



# STRATEGIA DE DEZVOLTARE LOCALĂ DURABILĂ

## ORAȘUL TURCENI, JUDEȚUL GORJ

### 2021-2027





**ROMÂNIA**  
**PRIMĂRIA ORAȘULUI TURCENI**



Turceni, Gorj; str. Muncii, nr.12, CP 217520;  
Fax: 0253 335 026;  
Tel: 0253 335 024; 0253335025;  
E-mail: turceni@gj.e-adm.ro;  
www.turceni.ro

**EN ISO 9001 : 2008**  
**20 100 121276467**  
**EN ISO 14001 : 2004**  
**20 104 121276468**



**STRATEGIA DE DEZVOLTARE  
LOCALĂ DURABILĂ A  
ORAȘULUI TURCENI,  
JUDEȚUL GORJ  
PENTRU PERIOADA 2021-2027**





Octombrie 2020

Coordonator elaborare strategie: JURGE LIANA-CLAUDIA PERSOANĂ FIZICĂ AUTORIZATĂ

Echipa de experți:

Elena-Mihaela OPRICĂ - expert elaborare studii și strategii

Liana –Claudia JURGE – Coordonator contract/expert planificare strategică

Sursa fotografiilor: <https://turceni.ro/>

Beneficiar: PRIMĂRIA ORAȘULUI TURCENI

Strada Muncii, nr. 12, Turceni, jud. Gorj

Telefon: 0253.335.024

Fax: 0253.335.026

E-mail: [turceni@gj.e-adm.ro](mailto:turceni@gj.e-adm.ro)





## CUPRINS

CUPRINS .....	3
SECȚIUNEA 1. ANALIZA SOCIO-ECONOMICĂ ȘI TERITORIALĂ .....	5
CAPITOLUL 1. DESCRIEREA GENERALĂ A ORAȘULUI TURCENI .....	5
1.1. Amplasare și conectivitate .....	5
1.2. Cadrul natural (relief, climă, resurse naturale și antropice ș.a.) .....	9
1.3. Concluzii și recomandări .....	17
CAPITOLUL 2. PROFILUL DEMOGRAFIC.....	19
2.1. Evoluția populației .....	19
2.2. Densitatea populației .....	20
2.3. Structura populației.....	20
2.4. Dinamica populației.....	22
2.5. Forța de muncă .....	26
2.6. Concluzii și recomandări.....	27
CAPITOLUL 3. PROFILUL ECONOMIC .....	29
3.1. Orașul Turceni în contextul economic județean și regional .....	29
3.2. Structura economică a orașului Turceni.....	32
3.3. Analiza principalilor antreprenori locali .....	35
3.4. Agricultură.....	37
3.5. Locuințe.....	39
3.6. Turism.....	41
3.7. Concluzii și recomandări.....	43
CAPITOLUL 4. SERVICII PUBLICE.....	45
4.1. Sănătatea .....	45
4.2. Educația .....	47
4.3. Protecția socială .....	49
4.4. Cultura .....	50
4.5. Sportul .....	54
4.6. Siguranța și ordinea publică .....	54
4.7. Situații de urgență .....	55
4.8. Concluzii și recomandări.....	55
CAPITOLUL 5. MEDIUL ÎNCONJURĂTOR.....	58
5.1. Calitatea factorilor de mediu (aer, apă, sol).....	58
5.2. Gestionarea deșeurilor .....	60
5.3. Arii naturale protejate .....	62
5.4. Concluzii și recomandări.....	62
CAPITOLUL 6. UTILITĂȚI PUBLICE DE INTERES LOCAL.....	64
6.1. Suprafața spațiilor verzi.....	64





6.2. Rețeaua stradală.....	65
6.3. Rețeaua de distribuție a apei potabile .....	65
6.4. Rețeaua de canalizare .....	66
6.5. Transportul public local de pasageri.....	66
6.6. Rețeaua de distribuție a gazelor naturale .....	67
6.7. Rețeaua de furnizare și distribuție a energiei electrice.....	68
6.8. Mijloace alternative de mobilitate .....	68
6.9. Concluzii și recomandări.....	69
CAPITOLUL 7. GUVERNARE ȘI ADMINISTRAȚIE LOCALĂ .....	71
7.1. Organizarea administrativă a orașului.....	71
7.2. Administrația locală.....	71
7.3 Resurse bugetare.....	73
7.4. Proiecte cu finanțare europeană/locală implementate .....	74
7.5. Concluzii și recomandări.....	79
SECȚIUNEA a –II-a. ANALIZA DIAGNOSTIC A ORAȘULUI TURCENI ȘI SWOT.....	80
2.1. Analiza diagnostic a orașului Turceni .....	80
2.2. Analiza SWOT .....	85
2.3. Analiza PESTLE .....	91
SECȚIUNEA a III-a. STRATEGIA DE DEZVOLTARE A ORAȘULUI TURCENI .....	94
3.1. Viziunea de dezvoltare .....	94
3.2. Obiective strategice și operaționale.....	94
3.3. Corelarea cu documentele strategice la nivel european, național, regional și județean.....	96
3.4. Planul de acțiuni .....	107
3.5. Portofoliul de proiecte .....	109
3.6. Implementarea și monitorizarea strategiei de dezvoltare .....	124
BIBLIOGRAFIE .....	128





## SECȚIUNEA 1. ANALIZA SOCIO-ECONOMICĂ ȘI TERITORIALĂ

### CAPITOLUL 1. DESCRIEREA GENERALĂ A ORAȘULUI TURCENI

#### 1.1. Amplasare și conectivitate

Orașul Turceni este situat din punct de vedere geografic, în partea de sud-vest a României, în sudul județului Gorj, în regiunea NUTS 2 Sud Vest Oltenia, regiune care include județele Dolj, Gorj, Mehedinți, Olt și Vâlcea, la o altitudine cuprinsă între 121 m și 324 m, față de nivelul mării<sup>1</sup>.

Fig.1 –Localizare județ Gorj în Regiunea de dezvoltare Sud-Vest Oltenia



Sursa: P.A.T.J. Gorj

Suprafață orașului Turceni de 78,28 km<sup>2</sup> (7828 ha), reprezintă 1,39% din suprafața totală a județului Gorj și 0,26% din suprafața totală a regiunii Sud-Vest Oltenia.

Din punct de vedere administrativ orașul Turceni are în componență satele Jilțu, Gârbovu, Murgеști, Strâmba-Jiu și Valea Viei<sup>2</sup>.

<sup>1</sup> Monografia orașului Turceni, <https://turceni.ro/index.php/descrierea-localitatii/>

<sup>2</sup> Planul de analiză și acoperire a riscurilor al orașului Turceni, pentru anul 2020

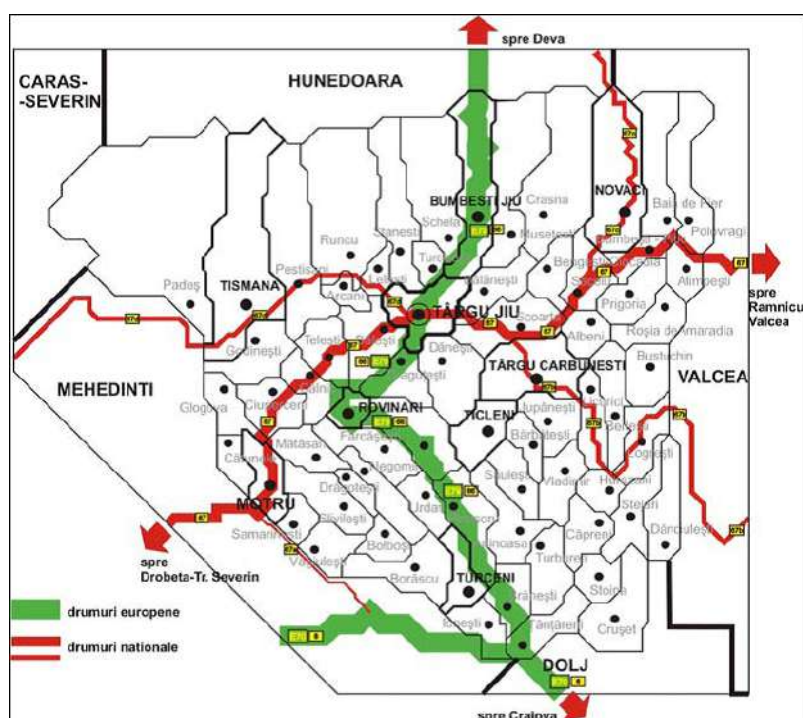




Orașul Turceni se situează între coordonatele 44<sup>o</sup>40' latitudine nordică și 23<sup>o</sup>23' longitudine estică<sup>3</sup> și se învecinează la est cu comuna Ploșoru, în partea de nord se învecinează cu comuna Urdari,<sup>4</sup> la sud cu comuna Ionești, în vest cu comuna Borăscu și în nord-vest comuna Negomir.

Amplasat la punctul de convergență a drumurilor județene ce leagă localitățile Târgu-Jiu județul Gorj, Filiași județul Dolj, Strehaia județul Mehedinți, orașul Turceni beneficiază de o accesibilitate rutieră ridicată, pe rutele E79 (DN 66): Oradea – Beiuș – Deva – Petroșani – Târgu Jiu – Filiași – Craiova – Calafat, DJ673A (DJ 673) Drăgotești – Mătășari – Strâmba Vulcan -DN 67, DJ673 (DN67) Ploștina – Miculești – Slivilești- Borăscu – Turceni – Broșteni (DN66), DJ674 (DN66) Vlădueni–Fărcășești – Peșteana de Jos – Urdari – Turceni – Ionești – Lim. jud. Mehedinți, DC 72B Borăscu (DJ673)-Gîrbovu (DJ674).

Fig. 2 – Harta rețea rutieră județ Gorj



Sursa: <https://www.targuiiu.info/ro/infrastructura/>

Conexiunile feroviare se realizează prin intermediul: linia Filiași - Turceni - Rovinari - Târgu Jiu, pe valea Jiului (linia 221), împreună cu ramificația de linie industrială Țicleni - Drăgotești, linia 202 Craiova-Filiași-Turceni-Deva, Târgu Jiu-Rovinari-Turceni-Filiași, Drăgotești-Turceni.

<sup>3</sup> Strategia de dezvoltare locală durabilă a orașului Turceni 2011-2020, Planul de analiză și acoperire a riscurilor al orașului Turceni, pentru anul 2020

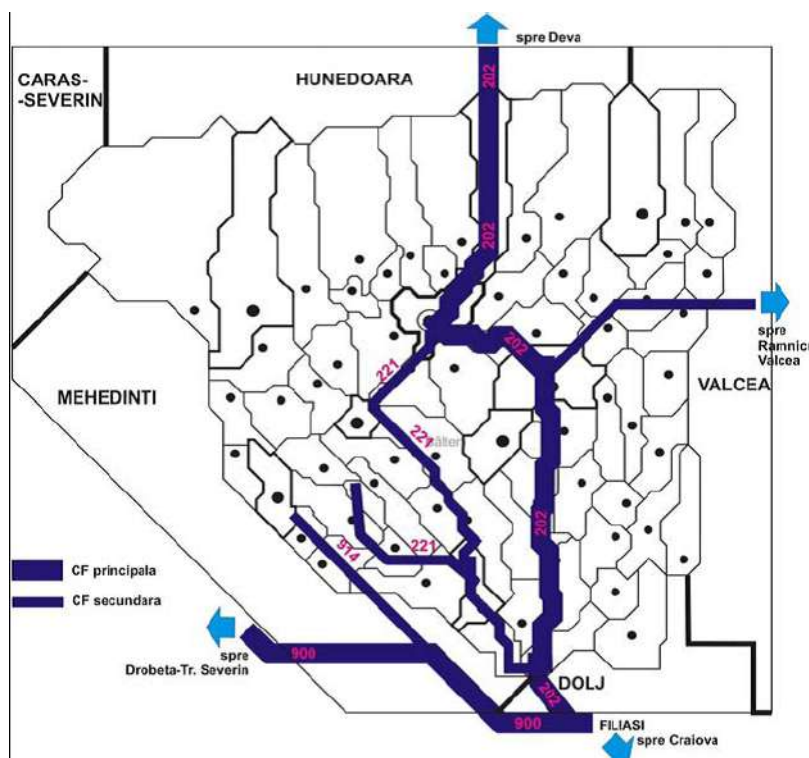
<sup>4</sup> Planul de analiză și acoperire a riscurilor al orașului Turceni, pentru anul 2020





Orașul se află în apropierea coridoarelor feroviare de marfă TEN-T Orient/Est Mediteranean care asigură legătura între Curtici-Arad-Tișoara-Craiova-Calafat și Rin-Dunăre (Strasbourg – Mannheim – Frankfurt – Nurnberg – Wels – Strasbourg – Stuttgart- Munchen – Salzburg – Wels – Viena – Bratislava – Budapesta – Arad – Brașov / Craiova –București – Constanța)<sup>5</sup>.

Fig.3 – Hartă rețea feroviară județ Gorj



Sursa: <https://www.targuiju.info/ro/infrastructura/>

Conform rutelor CFR accesul în/din orașul Turceni se poate face prin intermediul următoarelor trenuri: IR1926; IR1826; R2850; R2852; IR12824; IR12836; R2854; R2852; R2856, R2854 ș.a.<sup>6</sup>

<sup>5</sup> Studiu privind infrastructura de transport feroviar, Consiliul Național de Supraveghere din Domeniul Feroviar, 2019

<sup>6</sup> <https://mersultrenurilor.infofer.ro/ro-RO/Itineraries? DepartureDate=25.08.2020&Departure StationName=Turceni&ArrivalStationName=craiova&MinutesInDay=0&TryToPost=true>







Fig.4 –Harta rețelei CFR în orașul Turceni



Sursa: <http://www.cfr.ro/index.php/ct-menu-item-81>

Conexiunile aeriene se realizează prin intermediul Aeroportului Internațional Craiova, aflat la o distanță de 59 km (aproximativ 53 de minute)<sup>7</sup>, care asigură deplasarea în destinații precum: Marea Britanie (Londra), Germania (Koln), Franța (Paris), Spania (Madrid, Barcelona), Italia (Milano, Bolonia, Roma), Bruxelles, Turcia (Antalya)<sup>8</sup>.

Alte aeroporturi apropiate sunt în localitățile: București (287 km/3.40 ore), Sibiu (238 km/3.55 ore), Timișoara (302 km/4 ore).

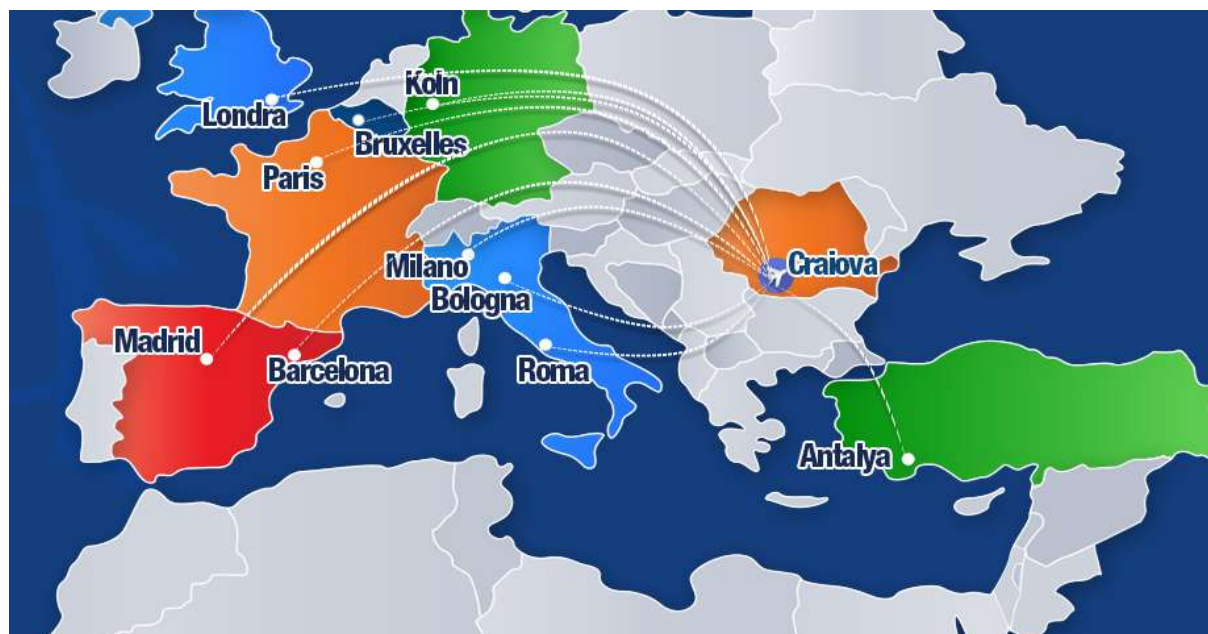
<sup>7</sup> Conform site-ului <https://distanta.ro/craiova/turceni>

<sup>8</sup> Programul zborurilor în luna Noiembrie 2019, <https://www.aeroportcraiova.ro/en/>





Fig.5 –Destinații Aeroportul Internațional Craiova



Sursa: <https://www.aeroportcraiova.ro/en/>

La scară județeană orașul Turceni se află în apropierea reședinței județului Gorj, municipiul Târgu-Jiu (la o distanță de 57 km), care polarizează forța de muncă la nivel județean, activitățile economice nu numai productive dar și cele legate de turism și servicii, sănătate și învățământ universitar.

## 1.2. Cadrul natural (relief, climă, resurse naturale și antropice ș.a.)

### 1.2.1. Relieful

Pe teritoriul județului Gorj formele de relief sunt reprezentate prin 3 mari unități fizicogeografice care coboară în trepte de la nord la sud: Munții Carpați reprezentați prin versanții sudici ai Munților Godeanu, Vâlcan și Parâng, ce aparțin Carpaților Meridionali, Subcarpații Getici, partea dintre Motru și Olteț cunoscuți și sub numele de Subcarpații Gorjului, precum și dealurile colinare din jumătatea





sudică a județului, aparținătoare Piemontului Getic<sup>9</sup>. Altitudinea maximă a reliefului se înregistrează în Vârful Parângul Mare (2518 m) iar cea mai mică pe Valea Jiului, la sud de localitatea Ionești (100 m), rezultând o diferență de altitudine între cele două puncte de 2.418 m.

Orașului Turceni este cuprins în Piemontul Getic, format din culmi prelungi (dealuri acoperite de păduri și lunci) separate de valea largă a culoarului depresionar Jiu, respectiv pe ramura estică a depresiunii subcarpatică olteană,

**Dealurile colinare** din sudul județului Gorj aparțin **Podișului Getic** fiind formate din depozite sedimentare monoclinale cu structuri orizontale de vârstă mio-pliocenă. În aceste structuri își fac apariția bogății ale subsolului, cele mai importante fiind lignitul, petrolul și gazele de sondă.

Fig.6 – Hartă trepte de relief în județul Gorj



Sursa: P.A.T.J Gorj

<sup>9</sup> P.A.T.J. Gorj





În Piemontul Getic, rocile de solificare sunt formate în majoritate din marne, argile marnoase, precum și din pietrișuri și nisipuri. Procesele pedogenetice principale sunt procesele de alterare puternică a silicaților și de migrare a produselor secundare de alterare. Solurile Piemontului Getic, în cea mai mare parte a lor, se caracterizează prin procese de alterare cu formare de argilă, acumulată în orizontul B, și silice, acumulată rezidual în orizonturile A2 și A1 și în orizontul de humus. Zona dealurilor Piemontului Getic, puternic împădurită, prezintă aproape toate varietățile de soluri de pădure. Se mai întâlnesc de asemenea soluri în diverse grade de podzolire, iar în luncile râurilor și pe terase soluri aluvionare aflate în diferite grade de solificare<sup>10</sup>.

Relieful orașului Turceni este reprezentat în proporție de 50% de zonele de dealuri, cu altitudini de 400 - 430 m, incluse în Dealurile Jiului, cca 25% este reprezentat de zona depresionară cu o altitudine de 200 - 300 m, mai netedă.

**Dealurile (Gruirile Jiului)** dintre Jiu și Gilort, cunoscute local sub numele de Dealul Lung sau Dealul Muierii, se prezintă sub formă triunghiulară, cu culmi prelungi. Cu toate că în mare parte sunt acoperite de păduri prezintă și suprafețe intens afectate de procese de degradare actuale.

### 1.2.2. Clima

Clima orașului Turceni este caracterizată de temperaturi moderate și precipitații abundente datorate și circuitului maselor de aer sudice, sud-vestice dar și vestice. Clima este temperat continentală, specifică unităților deluroase.

În anul 2019, temperatura medie anuală, medie pe țară, 10,9°C, calculată din valorile înregistrate la stațiile meteorologice din rețeaua națională de supraveghere meteorologică, a fost cu 1,7 °C mai mare decât normala climatologică (1981-2010). De remarcat că anul 2019 este pe primul loc în topul celor mai călduroși ani din perioada 1961-2019. Cele mai mari temperaturi medii anuale, peste 12,0°C, s-au înregistrat la altitudini de sub 250 m din Oltenia. În orașul Turceni, temperatura medie anuală a fost estimată conform datelor meteorologice înregistrate la stația meteorologică Târgu-Jiu. Analiza evoluției temperaturii medii anuale, arată că în anul 2019, în orașul Turceni s-a înregistrat cea mai mare temperatură din toată perioada analizată (2011-2018) de 12,3°C, în creștere față de anii anteriori, singura temperatură mai ridicată fiind în anul 2016 când s-a înregistrat 12,2°C.

---

<sup>10</sup> P.A.T.J. Gorj





Analiza încadrării în clasele de severitate a anomaliilor termice din anul 2019, față de mediana intervalului de referință, efectuată de Administrația Națională de Meteorologie, arată că regimul termic a fost extrem de cald în toată țara.

Precipitațiile medii anuale căzute în județul Gorj în ultimii 25 de ani (exceptând zona montană unde nu există posturi pluviometrice) arată o medie de 685.3 l/m<sup>2</sup>, valoare foarte apropiată de media multianuală a depresiuni Tg-Jiu. În anul 2019, la nivel național, în zonele de câmpie și podiș (la altitudini de sub 550-600 m) cantitățile de precipitații anuale au avut valori cuprinse între 400 și 600 mm. Cantitatea de precipitații prezintă o tendință de scădere de la nord la sud: 893.3 l/m<sup>2</sup> la Runcu și 557.3 l/m<sup>2</sup> la Turceni<sup>11</sup>. În anul 2019, în orașul Turceni, cantitatea totală de precipitații a fost de 873,4 l/m<sup>2</sup>, în scădere față de anul anterior (906,8 l/m<sup>2</sup>). Analiza încadrării în clase de severitate a anomaliilor pluvio din anul 2019 față de mediana intervalului de referință, arată că în orașul Turceni, precipitațiile au fost excedentare<sup>12</sup>.

Analiza principalilor indicatori meteorologici înregistrați la cea mai apropiată stație meteorologică, indică următoarele concluzii: viteza medie a vântului are tendințe de creștere, în anul 2019 fiind de 1 m/s; grosimea medie a stratului de zăpadă a crescut în anul 2019 la 1,9 cm, față de 1,5 cm cât era în anul 2018; durata de strălucire a soarelui a crescut de la 1972,8 ore, cât era în anul 2018, la 2127,7 ore în anul 2019. Umezeala relativă a aerului a scăzut în anul 2019, comparativ cu anul 2018, la fel și cantitatea totală de precipitații. Presiunea atmosferică medie a aerului s-a menținut constantă în ultimii 4 ani, cu mici variațiuni.

Tabelul nr.1 – Principații indicatori meteorologici

Nr. crt.	Indicator	2011	2012	2013	2014	2015	2016	2017	2018	2019
1.	Temperatura medie anuală a aerului (°C)	10.8	11.8	11.7	11.5	12.2	11.4	11.8	11.9	12.3
2.	Cantitatea totală de precipitații (l/mp)	513.0	713.3	851.3	1079.1	648.3	709.1	616.8	906.8	873.4
3.	Presiunea atmosferică medie a aerului (mb)	944.1	991.9	991.6	992.2	994.0	992.7	992.8	992.6	992.0
4.	Umezeala relativă medie a aerului (%)	72.3	69.3	74.3	79.8	71.8	74.8	72.2	77.9	73.7
5.	Viteza medie a vântului (m/s)	1.1	1.1	1.1	0.9	-	0.9	-	-	1.0
6.	Grosimea medie a stratului de zăpadă (cm)	1.3	3.8	0.2	1.3	0.2	0.2	0.1	1.5	1.9
7.	Durata de strălucire a soarelui (ore și zecimi de oră)	2215.1	2481.3	2132.2	1837.8	2089.9	1951.8	2169.3	1972.8	2127.7

Sursa: Centrul Meteorologic Regional Oltenia<sup>13</sup>

<sup>11</sup> <http://www.rowater.ro/dajiu/sgagorj/default.aspx>

<sup>12</sup> Raport anual 2019, Administrația Națională de Meteorologie

<sup>13</sup> Notă: Datele meteorologice înregistrate la stația meteorologică Târgu-Jiu. Pentru anii 2015, 2017 și 2018 nu s-a putut calcula viteza medie a vântului din motive tehnice.





Fenomenele meteorologice extreme care pot fi întâlnite în orașul Turceni sunt:

- ninsorile abundente și viscolul, care pot produce efecte negative cum ar fi: arbori doborâți de greutatea zăpezii sau de vântul puternic, derapaje ușoare ale autovehiculelor în afara carosabilului, blocaje pentru perioade scurte de timp sau restricții rutiere pe anumite sectoare de drum, pentru a fi dezzăpezite, circulația trenurilor;
- ploaie înghețată, care poate afecta rețelele de distribuție și furnizare a energiei electrice;
- averse torențiale, vijelii, grindină care pot produce afectarea culturilor agricole, smulgerea acoperișurilor, inundații, poduri și podețe afectate de aluviuni, circulație feroviară/rutieră blocată etc.

### 1.2.3. Resursele de apă

Rețeaua hidrografică a orașului Turceni este formată din râul Jiu și pârâul Jilț și Strâmba și o serie de pâraie care în timpul anului au un debit redus de apă.

**Jiul** este unul din marile bazine pluviale ale țării (suprafața bazinului 10.469 km<sup>2</sup>, lungime 398 km). Acesta își adună apele din sud-vestul Carpaților Meridionali, partea vestică a Subcarpaților și a Podișului Getic și de pe o mică parte a Câmpiei Române. Pe teritoriul județului Gorj străbate munții prin defileu până la Bumbesti Jiu, iar apoi zona de deal și podiș printr-o vale largă cu terase și curs cu multe meandre. Are un debit de 25,5 m<sup>3</sup>/secundă la Vădeni. În zona lacului de acumulare de la Rovinari primește mai mulți afluenți și anume Tismana, Bistrița, Jaleșul, Șușița, Amaradia, care-i sporesc debitul la 47m<sup>3</sup>/secundă. La Peșteana Jiu primește ca afluenți pe Cioiana **apoi Jilțul la nord de Turceni** și Gilortul la nord de Ionești, debitul sporind la 60m<sup>3</sup>/secundă. În afara județului, Jiul primește râul Motru, iar pe stânga Amaradia de Hurezani.

**Râul Jilț** este un râu tipic de podiș, drenând în întregime partea de sud-vest a Piemontului Getic, însumând o suprafață de bazin de peste 375 kmp, cu o altitudine medie de 231 m și o pantă medie a suprafeței bazinale de 46 m/km. Are o direcție de scurgere ce corespunde înclinării generale a bazinului (nord-vest spre sud-est) și pante cuprinse între 4,9 ‰ și 4,3 ‰.

Este afluent de dreapta al râului Jiu, având ca aluenți de stânga –Valea lui Voicu, Valea Racilor, și afluenți de dreapta –Jilț Slivilești, Jilțul Mic, Borăscu. Principalele localități traversate sunt Mătășari, Borăscu, Drăgătești, Bolboși, Turceni, având ca punct de vărsare localitatea Turceni.

Tabelul nr.2.Principalele cursuri de apă din orașul Turceni

Nr.crt.	Denumirea cursului de apă	Lungimea cursului de apă	
		Totală (km)	Pe teritoriul orașului Turceni
1.	JIU	339	11
2.	Jilț	49	6

Sursa: Caracteristicile regimului hidrologic al râurilor din județul Gorj,  
<http://www.rowater.ro/dajiu/sgagori/default.aspx>

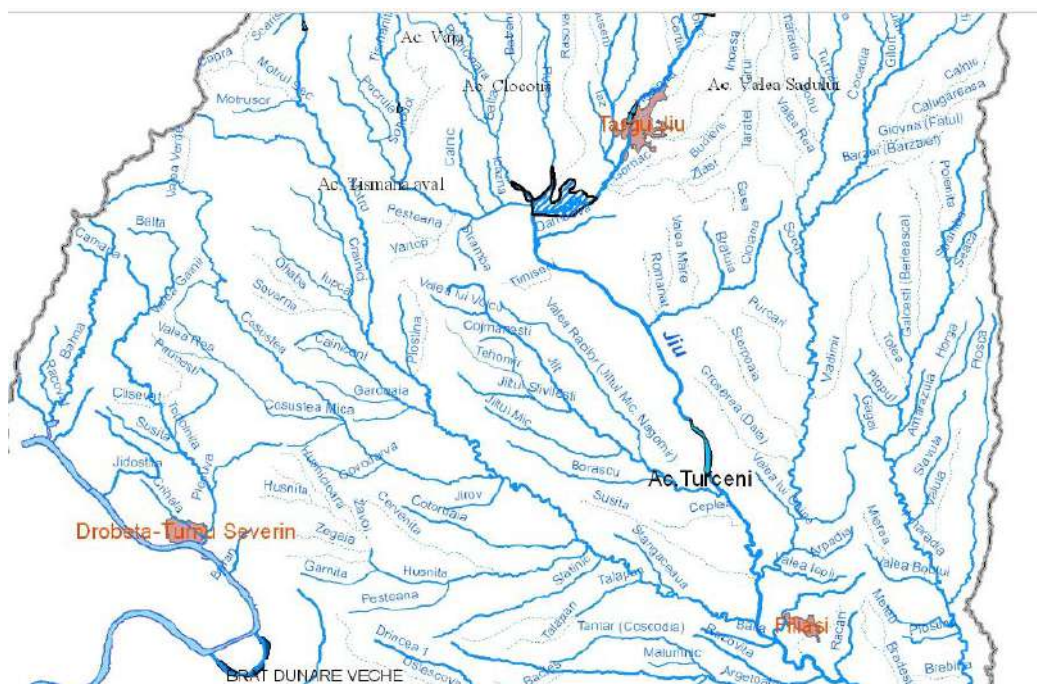




**Acumularea permanentă cu barare Turceni.** Volumul total al lacului 7.4 milioane mc, Volumul util 3.3 milioane mc. Acumularea are o suprafață de 1,5 km<sup>2</sup>. Are ca destinație producerea energiei electrice, alimentare cu apă industrială și atenuarea undelor de viitură.

Lacul este situat la o adâncime mică, de 4m, la o altitudine de 127 m, fiind caracterizat din punct de vedere geologic de siliciu, cu o alcalinitate de 0,2 meq/l.

Fig.7 - Principalele cursuri de apă din orașul Turceni



Sursa: Planul de management al bazinului hidrografic Jiu<sup>14</sup>

#### 1.2.4. Flora și fauna

Flora orașului Turceni este specifică nivelului de altitudine, zona pădurilor de foioase sau nemorală în câmpiile, piemonturile și podișurile periferice regiunii muntos-deluroase, între altitudinile de 100–300 (400) m.

Compoziția pădurilor din orașul Turceni este: Molid -0,05 % - Diverse specii moi - 5,11 %; - Alte rășinoase - 0,70 %; - Fag - 6,64 %; - Cvercinee (stejari) - 73,02 %; - Diverse specii tari -14,49%<sup>15</sup>.

Pășunile și terenurile agricole au o mare varietate de specii de plante, cum ar fi: Papaver rhoes (macul), Cynodon dactylon (iarba câinelui), Cirsium arvense (pălămidă), Polygonum auriculare (troscot), Convolvulus arvensis (volbură), Amaranthus retroflexus (știr), Agrostemma githago (neghină), Atriplex

<sup>14</sup> [www.rowater.ro/dajiu/plan management BH JIU](http://www.rowater.ro/dajiu/plan%20management%20BH%20JIU)

<sup>15</sup> [http://www.rosilva.ro/unitati\\_silvice/gorj/\\_I\\_18.htm](http://www.rosilva.ro/unitati_silvice/gorj/_I_18.htm)





tatarica (lobodă), *Ranunculus arvensis* (piciorul cocoșului) și *Vinca major* (saschiu). Copacii predominanți sunt *Malus communis* (măr) și *Pyrus pyraeaster* (păr). Pe malurile pâraurilor și râului Jiu se găsesc următoarele specii: *Alopecurus pratensis* (coada vulpii), *Ranunculus spec.*, *Agrostis stolonifera* (iarba câmpului), *Trifolium resupinatum* (trifoiul persan), *T. repens* (trifoiul alb), *T. fragiferum* (trifoi frăguț), *Typha angustifolia* (papură mică), *Juncus spec.* (papură) și *Cares spec.*

Fauna piscicolă specifică râului Jiu cuprinde 11 specii de pești identificate de specialiști, din care 10 sunt autohtone și tipice pentru regiunea și habitatele cercetate, dintre care amintim: mreana vânătă, scoabar, nisipariță, caras, știucă, somn, crap, șalău etc.<sup>16</sup>

### 1.2.5. Resursele solului și subsolului

#### Resursele solului

Prin poziția sa geografică, județul Gorj se găsește la interferența a două mari domenii fizicogeografice ale Europei (Geografia României, vol. I, PAAR Gorj 2009), fapt care determină existența unor soluri caracteristice acestor domenii geografice (soluri brune de pădure, specifice Europei centrale, și soluri brun-roșcate de pădure, specifice regiunilor mediteraneene). Condițiile pedoclimatice și de substrat geologic diferențiază două zone cu soluri diferite: Piemontul Getic și dealurile și depresiunile Subcarpaților Getici.

În orașul Turceni se întâlnesc soluri brune de pădure, slab erodate, cu un conținut moderat de humus și azot, și solurile brune podzolice.

### 1.2.6. Zone expuse la riscuri naturale/antropice

#### Inundațiile

Datorită particularităților de dispunere a bazinului Jiului pe direcția nord-sud și a dezvoltării maxime în lățime, în treimea superioară, viiturile produse în bazin sunt concentrate în cursul mijlociu și atenuate în cursul inferior. Analiza statistică a acestor viituri arată că, în bazinul Jiului, în majoritatea lor (peste 90%) sunt de origine pluvială. Debite maxime au fost înregistrate la Vădeni – 1.231 m<sup>3</sup>/s în anul 1964 și Văleni (Peșteana) – 1.184 m<sup>3</sup>/s în anul 1960.

Orașul Turceni nu face parte din categoria unităților administrativ teritoriale cu riscuri ridicate de inundații și nu sunt amenajări hidrotehnice cu rol de apărare. În cadrul SE Turceni există acumularea Turceni, situată pe râul Jiu cu  $V_{util} = 2,0$  mil. m<sup>3</sup>, cu destinație principală producerea energiei, dar care poate asigura atenuarea viiturilor în caz de urgență.

Lucrările de îndiguire de pe râul Jiu sunt întreținute permanent prin defrișări, curățire, însămânțare cu ierburi perene. De asemenea, pentru asigurarea continuității liniei de apărare acestea sunt reparate permanent. În orașul Turceni au fost efectuate următoarele lucrări de regularizare, îndiguire și consolidare de maluri: îndiguire râul Jiu, sector Plopșoru- pod CF Turceni Rovinari, L=8,7km; îndiguire pentru apărare Turceni pe râul Jiu, la confluența Jiu cu Jilțu, L= 2,0km; îndiguire râul Jiu la CET Turceni, sector Sărdănești – Izvoarele, L=9,0km.

---

<sup>16</sup> Telcean, Compoziția faunei piscicole din Defileul Jiului, 2015







Pe teritoriul orașului Turceni inundațiile sunt produse de revărsarea apelor de pe versanți, din cauza ploilor abundente de lungă durată, și prin revărsarea pârâului Stramba. Precipitațiile abundente afectează gospodăriile care sunt situate sub nivelul localității, în satul Murgești<sup>17</sup>.

### **Alunecările de teren**

În județul Gorj sunt afectate de alunecări de teren un număr foarte mare de localități și obiective, în principal căi de comunicații. Practic, majoritatea localităților din județ sunt afectate de alunecări, prăbușiri, eroziuni. Perioadele de ploi intense sau prelungite sunt o sursă potențială de alunecări și prăbușiri de teren.

Zonele cu pericol de alunecări de teren din orașul Turceni sunt: sat Turceni, din suprafața totală de 4418 ha, gradul de afectare este de 44,41% (suprafața cu alunecări de teren – 1962 ha)<sup>18</sup>. Orașul Turceni nu este afectat de toate categoriile de factori degenerativi ai solului, existând o umiditate excesivă în zonele pârâului Strâmba.

### **Incendiile**

Categoriile de incendii care pot afecta orașul Turceni sunt: *incendiile de vegetație*, la culturile de cereale, în perioadele caniculare sau secetoase sau la fondul forestier, *incendiile la locuințe* generate de diverse împrejurări (ex. instalații electrice/echipamente/aparate electrice defecte/improvizate/sub tensiune nesupravegheate, foc deschis, coșuri, burlane de fum defecte sau necurățate, fumatul, mijloace de încălzire improvizate/nesupravegheate, jocul copiilor cu focul, scurgeri de produse inflamabile, autoaprindere, scânteii mecanice/frecare, defecțiuni tehnice de exploatare ș.a).

### **Epidemiile și epizootiile**

În ultimii ani, în orașul Turceni nu au fost înregistrate epidemii, doar focare epidemice cu manifestare sporadică și boli cu manifestare sezonieră. Începând cu anul 2020, la nivelul țării s-a manifestat infecția cu virusul Covid Sars-2, care a afectat și orașul Turceni.

La majoritatea gospodăriilor populației există riscul apariției de epizootii (la bovine- leucoza bovine rabie, porcine- pesta porcină, păsări- gripa aviară, albine- varooza nose-maza).

### **Cutremure**

Din punct de vedere al riscului seismic, județul Gorj de află în zona cu gradul VI și VII de seismicitate. În ultimii ani (2011-2019), orașul Turceni nu a fost afectat de cutremurele tectonice desfășurate la nivelul țării.

### **Accidente chimice**

În orașul Turceni pot avea loc explozii de mari proporții la termocentrală, accidente pe timpul transportului de substanțe periculoase pe căile de comunicație rutieră/feroviară, explozii la operatorii economici.

---

<sup>17</sup> Planul de analiză și acoperire a riscurilor al orașului Turceni, pentru anul 2020

<sup>18</sup> P.A.T.J. Gorj





### 1.3. Concluzii și recomandări

#### Amplasare și conectivitate

Datorită amplasării orașul Turceni este conectat cu infrastructura rutieră a județului, aflându-se la distanțe relativ mici față de importante căi de comunicații rutiere, față de infrastructura feroviară și coridoarele feroviare de marfă TEN-T (conectat cu orașele principale din regiune Târgu-Jiu, Craiova, dar și cu restul țării), cu infrastructura aeriană (distanță relativ mică față de aeroportul din Craiova).

#### Cadrul natural

Formele de relief principale sunt reprezentate de dealurile și văile care aparțin Piemontului Getic. Cadrul natural reprezentat de fondul forestier poate crea condiții favorabile dezvoltării turismului.

**Clima** specifică regiunii Sud-Vest Oltenia și orașului Turceni prezintă tendințe de creștere a temperaturii medii anuale a aerului. Fenomenul de încălzire globală trebuie redus prin implementarea unor măsuri de eliminare/reducere a cantității de gaze cu efect de seră (dioxid de carbon), crearea de ecosisteme naturale care să atenueze poluarea, măsuri de adaptare la schimbările climatice, sprijinirea unor măsuri care vizează reducerea emisiilor, eliminarea (schimbarea) surselor de energie pentru încălzirea centralizată, complementare investițiilor în eficiența energetică.

**Resursele de apă** existente favorizează orașul Turceni. În zonă este amplasată acumularea de apă cu folosință complexă pe râul Jiu, amonte de confluența cu râul Jilț, fiind constituită dintr-o cuvetă marginată de un dig de contur pe cele două maluri ale râului. Există legături cu corpul de apă subteran ROOT13-Vestul Depresiunii Valahe. Corpul de apă se află în situl de importanță comunitară ROSCI0045 - Coridorul Jiului.

**Flora și fauna** sunt specifice zonelor de relief și apelor Jiului. Nu au fost identificate probleme majore, în zonă sunt elemente de biodiversitate incluse în arii naturale protejate care implică măsuri speciale de conservare și protecție (ROSCI0045 Coridorul Jiului). Resursele vegetale (reprezentate de floră) și resursele forestiere existente contribuie la îmbogățirea aerului cu oxigen, păstrează apele subterane și apără solul de eroziune, astfel că implementarea unor măsuri pentru conservarea și utilizarea rațională a acestora va conduce la dezvoltarea durabilă a localității (ex. creșterea gradului de împădurire, introducerea în circuit a terenurilor degradate).

#### Resursele solului și subsolului

Resursele de sol existente sunt specifice zonei și contribuie la dezvoltarea agriculturii și a vegetației. Monitorizarea calității solului și măsurile de reducere/eliminare a contaminării solurilor trebuie să fie o prioritate a actorilor locali.





### **Zonele expuse la riscuri naturale**

Orașul Turceni nu face parte din categoria unităților administrativ teritoriale cu riscuri ridicate de inundații. Apariția unor epidemii poate afecta dezvoltarea economică și socială a orașului, cum ar fi virusul Covid-19, pesta porcină, gripa aviară ș.a., sens în care ar trebui luate o serie de măsuri de prevenție în special în adaptarea infrastructurii existente (crearea în cadrul spitalului a unor secții speciale pentru tratarea acestui virus, inclusiv echipamentele aferente; dezvoltarea serviciilor veterinare la nivelul orașului; atragerea mai multor furnizori de servicii medicale în oraș; activități de educație în școli, instituții, în rândul populației pentru prevenirea îmbolnăvirii, dar și pentru comportamentul în situații de urgență; dezvoltarea și adaptarea infrastructurii educaționale la cerințele de distanțare socială și comportament pentru prevenirea răspândirii virusului; digitalizarea tuturor serviciilor publice; creșterea suprafeței ocupate cu spații verzi).





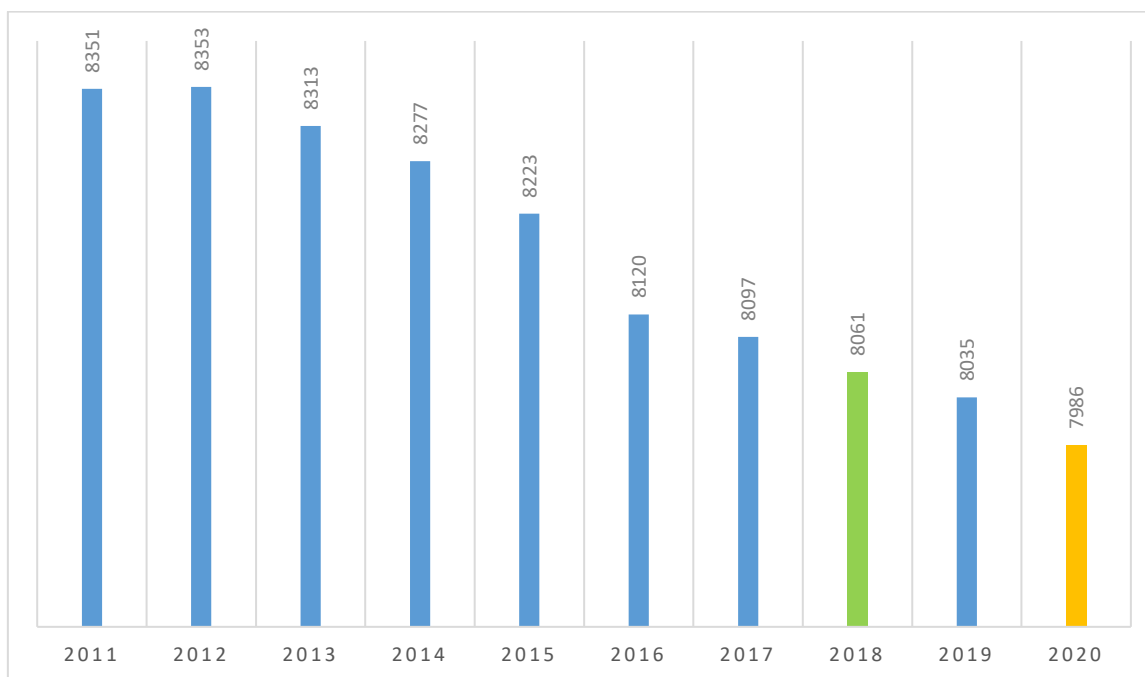
## CAPITOLUL 2. PROFILUL DEMOGRAFIC

### 2.1. Evoluția populației

Conform datelor Institutului Național de Statistică populația orașului Turceni număra la 1 ianuarie 2020 un număr de 7.986 persoane, în scădere față de aceeași perioadă a anului 2019 cu 49 persoane. Populația orașului Turceni reprezintă 2,25% din populația totală a județului Gorj și 0,37% din populația totală a regiunii Sud-Vest Oltenia.

Variațiile numerice ale populației în ultimii 9 ani arată o evoluție în scădere pentru întreaga perioadă analizată. Cea mai mare scădere a populației din intervalul analizat s-a observat în anul 2016, înregistrându-se o reducere cu 103 persoane.

Fig.8 - Evoluția numerică a populației orașului Turceni



Sursa: Institutul Național de Statistică, baza de date Tempo-online, 21.08.2020





## 2.2. Densitatea populației

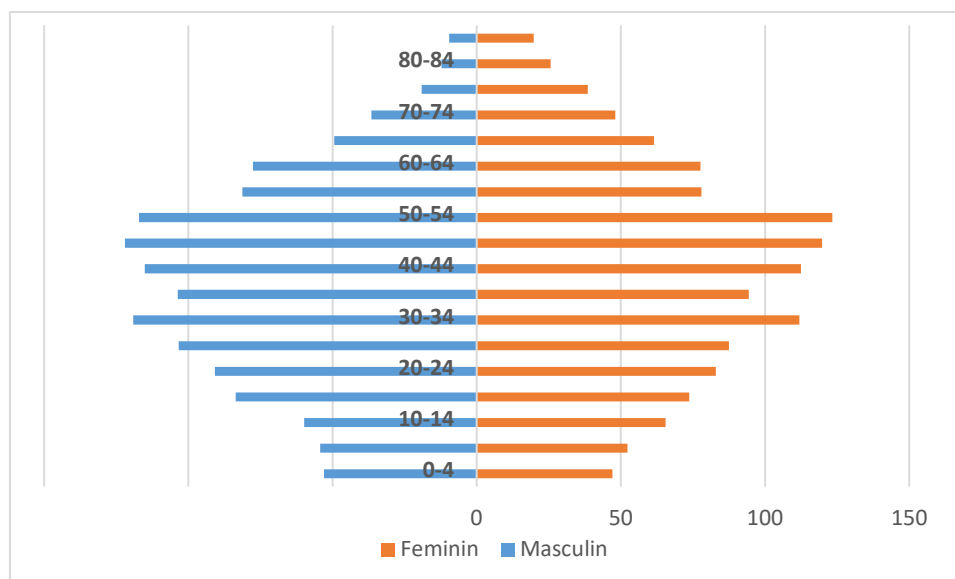
Raportat la suprafața totală a orașului, densitatea totală a populației este de 102 persoane/km<sup>2</sup>, valoare situată peste media județului de 63,43 persoane/km<sup>2</sup>, și peste media regiunii de 73,92 persoane/km<sup>2</sup>. Dacă ne raportăm la suprafața intravilană a orașului, densitatea populației este de 858,71 persoane/km<sup>2</sup>.

## 2.3. Structura populației

Analiza structurii populației pe grupe de vârste arată o tendință de scădere a populației în anul 2020, comparativ cu anul 2019, pentru următoarele categorii de vârste: 10-14 ani (-33 persoane), 15-19 ani (-8 persoane), 20-24 ani (-24 persoane), 25-29 ani (-46 persoane), 35-39 ani (-2 persoane), 40-44 ani (-34 persoane), 45-49 ani (-32 persoane), 55-59 ani (-7 persoane), 65-69 ani (-17 persoane), 80-84 ani (-2 persoane). Cea mai accentuată scădere se observă în cadrul grupelor de vârstă cuprinse între 25-29 ani, 40-44 ani, 45-49 ani.

În aceeași perioadă se observă o creștere a populației cu vârsta cuprinsă între **50-54 ani (+88 persoane)**, 70-74 ani (+ 24 persoane), 30-34 ani (+ 20 persoane), 60-64 ani și 75-79 ani (+10 persoane). Populația vârstnică (75-79 ani) a crescut cu 6,06%. La grupa de vârstă 85 ani și peste populația a crescut cu 6 persoane.

Fig. 9- Piramida vârstelor la nivelul anului 2020



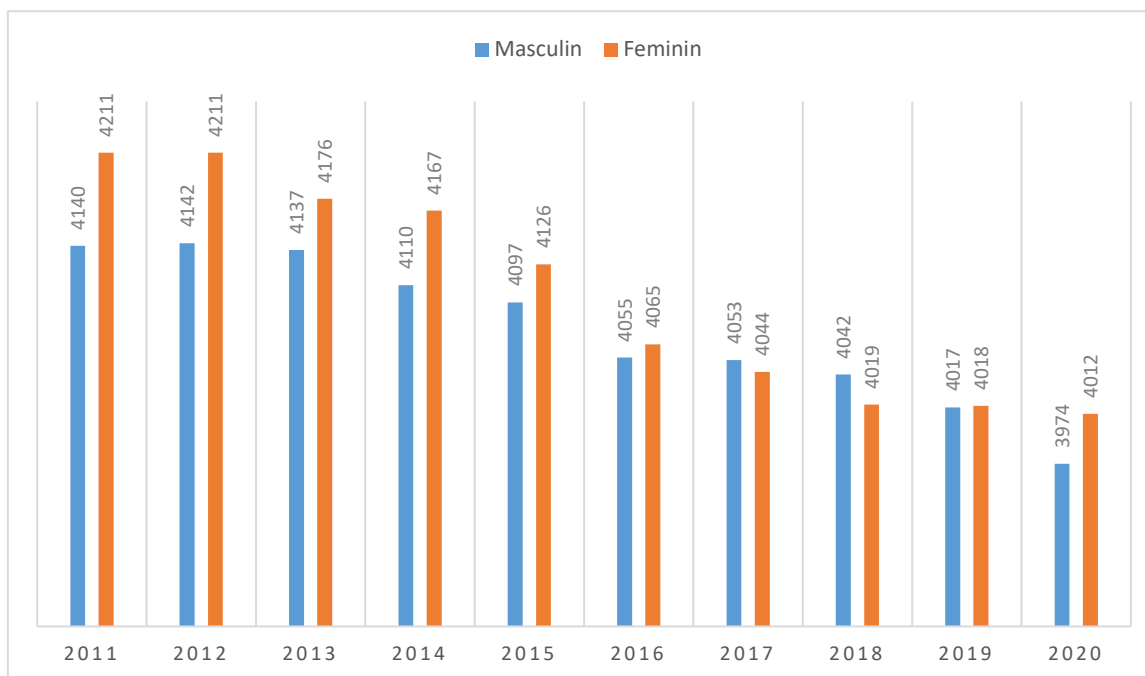
Sursa: Institutul Național de Statistică, baza de date Tempo-online, 28.08.2020

Analiza structurii populației din punct de vedere al distribuției pe sexe, indică o ușoară tendință de feminizare a acesteia, la nivelul anului 2020, datorată scăderii populației de gen masculin cu 43 de persoane.





Fig.10- Evoluția populației în funcție de distribuția pe sexe



Sursa: Institutul Național de Statistică, baza de date Tempo-online, 28.08.2020

Comparativ cu tendința la nivel regional și județean, aceea de îmbătrânire a populației, în orașul Turceni, categoria de vârstă cea mai numeroasă din totalul populației este cea cuprinsă între 45-49 ani, cu un procent de 9,20%, urmată de grupa 50-54 ani (9,15%), și grupa de vârstă 30-34 ani (8,79%). Populația cuprinsă între 65 ani –peste 85 ani reprezintă 12,18% din total populației.

Indicele de îmbătrânire demografică a populației, calculat ca raport între numărul persoanelor vârstnice (65 ani și peste) care revine la 100 de persoane tinere, cu vârsta cuprinsă între 0-14 ani, era de 0,96 persoane vârstnice/persoane tinere, în anul 2020, în scădere față de anii anteriori.

Structura etnică și confesională a populației din orașul Turceni, conform ultimului Recensământ al Populației și Locuințelor din 2011, era formată din: 3 persoane de etnie romă. Populația orașului era în procent de 94% de religie ortodoxă, restul fiind de religie Martorii lui Iehova (25 persoane), penticostală (13 persoane), romano-catolică (11 persoane), baptistă (4 persoane).

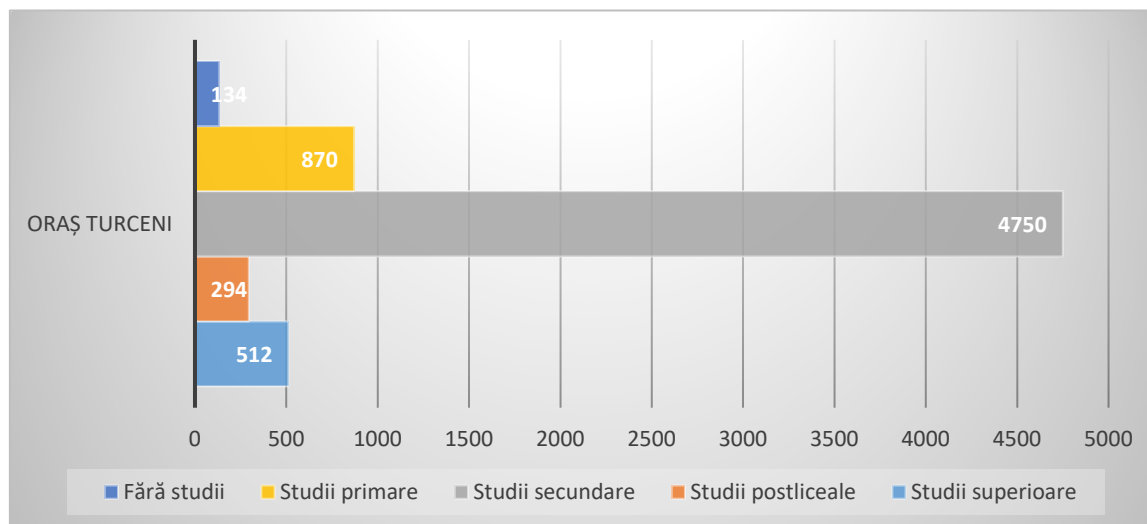
Analiza structurii socio-economice a populației din perspectiva nivelului de educație, conform ultimului Recensământ al Populației și Locuințelor din 2011, arată că cea mai mare parte a populației avea un





nivel de educației secundar – 72,40%, (din care 44% aveau studii liceale), 23% aveau studii profesionale și de ucenici și 33% aveau studii inferioare (gimnaziale). Un procent de 13,22% din populația totală stabilă avea studii primare, iar 8% aveau studii superioare (din care cu diplomă de licență 92%).

Fig.11 -Structura populației de 10 ani și peste în funcție de ultima formă de învățământ absolvită



Sursa: Recensământul populației și al locuințelor, 2011

## 2.4. Dinamica populației

În ceea ce privește mișcarea naturală a populației din orașul Turceni au fost analizați următorii indicatori statistici: rata de natalitate, rata de mortalitate, sporul natural, rata de nupțialitate.

Analizând raportul dintre rata de natalitate și rata de mortalitate se observă că în perioada 2011-2019, la nivelul orașului Turceni, sporul natural are o tendință negativă. Cele mai mari scăderi se înregistrează în anul 2015 (-4,50), urmat de 2019 (-3,36). Sporul natural negativ este pus pe seama scăderii numărului de născuți vii, și creșterii numărului de persoane decedate. În anul 2018 se înregistrează aceleași valori numerice atât la numărul de născuți vii, cât și la numărul de persoane decedate (64 persoane), iar în anul 2016 a fost singura perioadă când sporul natural a fost pozitiv.

Pe termen lung menținerea sporului natural pe un trend descendent și negativ va conduce la accentuarea fenomenului de îmbătrânire a populației.

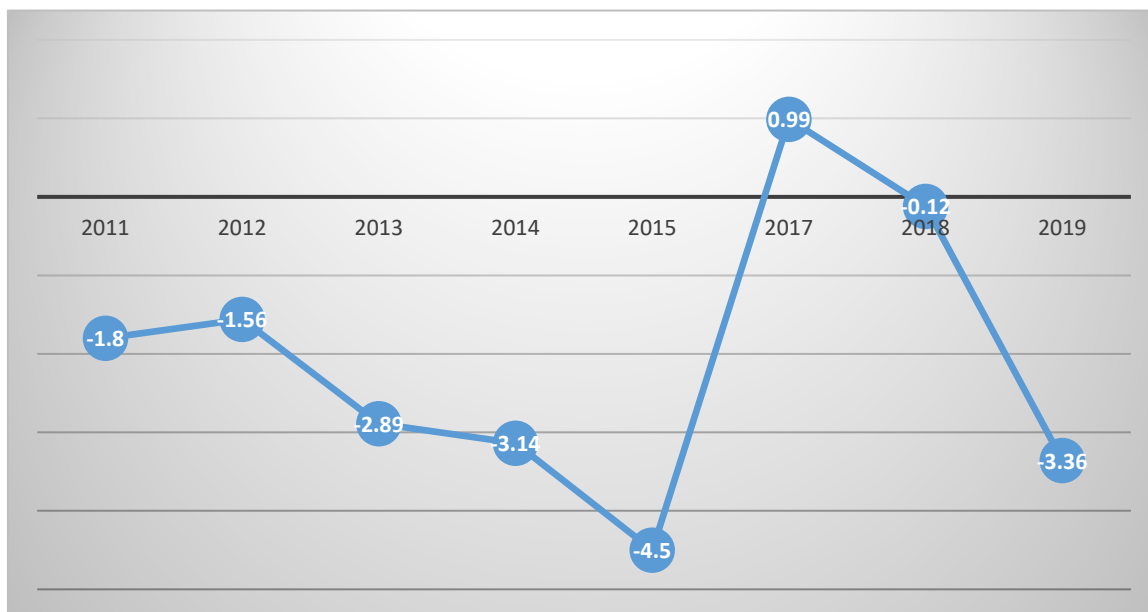
În ceea ce privește rata de natalitate în perioada 2011-2019 se observă la nivelul orașului Turceni, o tendință de scădere începând cu anul 2016 (8,87), când s-a înregistrat cea mai mare valoare, și până în anul 2019 (6,35).

Rata de mortalitate a înregistrat aceleași evoluții, începând cu anul 2016 (7,88) a scăzut până în anul 2018 (7,94), iar în anul 2019 (9,71) a crescut pe fondul creșterii numărului de persoane decedate. În anul 2015 s-a înregistrat cea mai mare valoare a ratei mortalității (11,43) din toată perioada analizată.



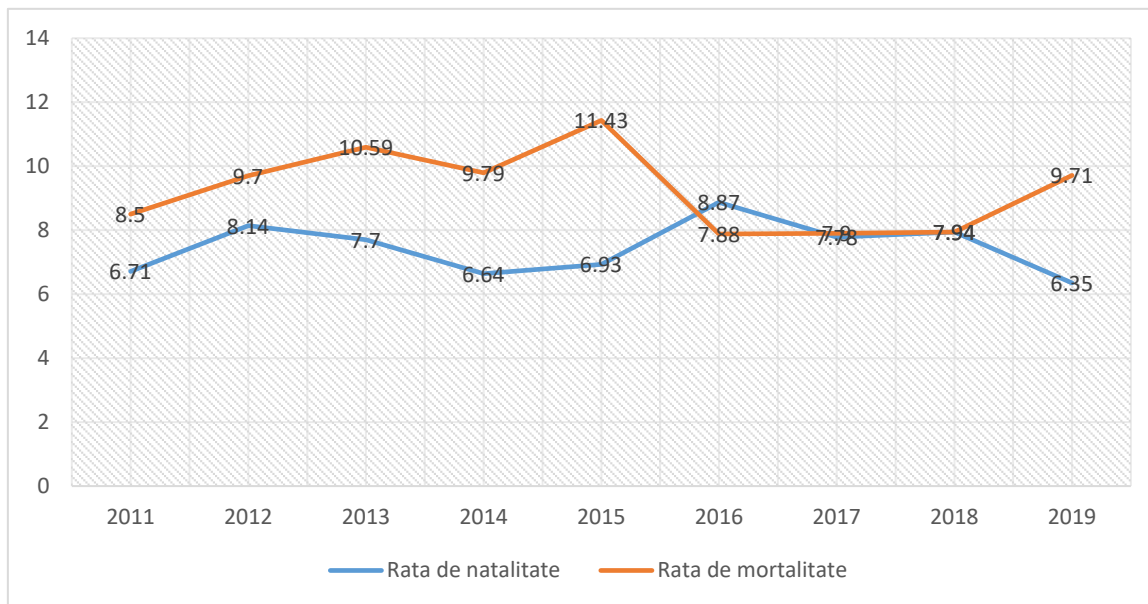


Fig.12 - Sporul natural



Sursa: Institutul Național de Statistică, Baza de date Tempo-online, 28.08.2020

Fig.13 - Evoluția ratei de natalitate și ratei de mortalitate în orașul Turceni



Sursa: Institutul Național de Statistică, Baza de date Tempo-online, 28.08.2020

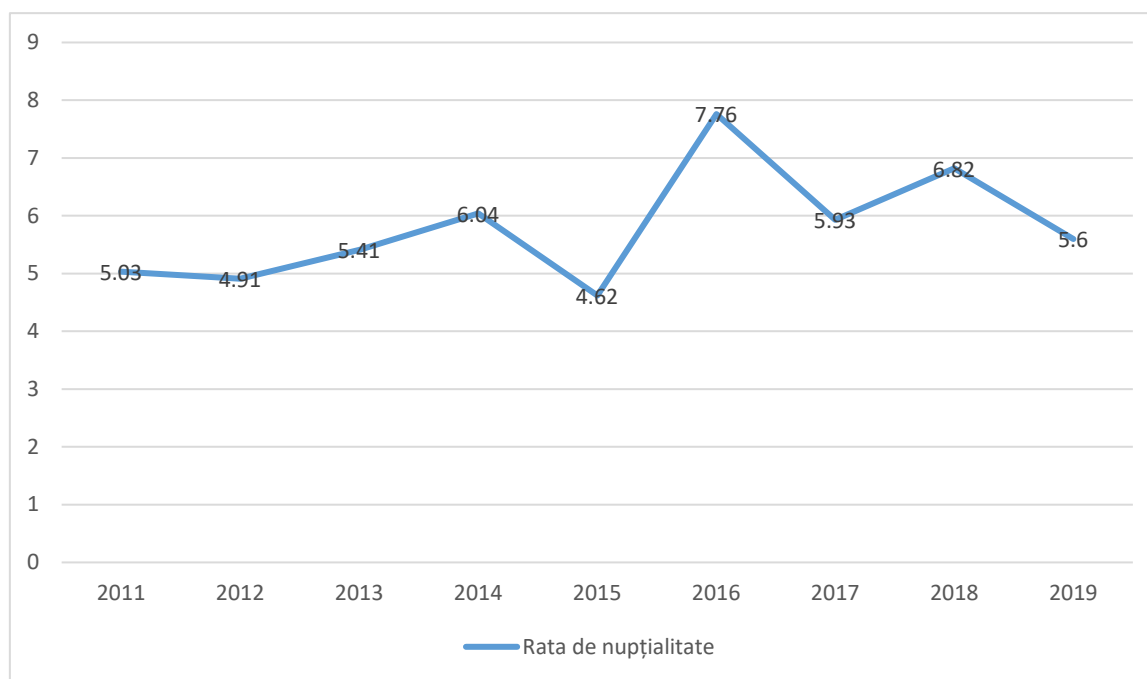






Rata de nupțialitate are o evoluție de creștere până în anul 2014 (de la 5.03 la 6.04), urmată de o scădere în anul 2015 (4.62). În anul 2016 rata de nupțialitate a crescut cu +67,89% (7,76) comparativ cu anul 2015, însă în perioada următoare, până în anul 2019 inclusiv, a scăzut ajungând la 5.60, aproape de valoarea înregistrată în anul 2011, evoluție pusă pe seama scăderii numărului de căsătorii.

Fig. 14 -Evoluția ratei de nupțialitate



Sursa: Institutul Național de Statistică, Baza de date Tempo-online, 28.08.2020

Mișcarea migratorie a populației a fost analizată la nivelul orașului Turceni luând în considerare stabilirile/ plecările cu reședința/domiciliul, numărul de emigranți.

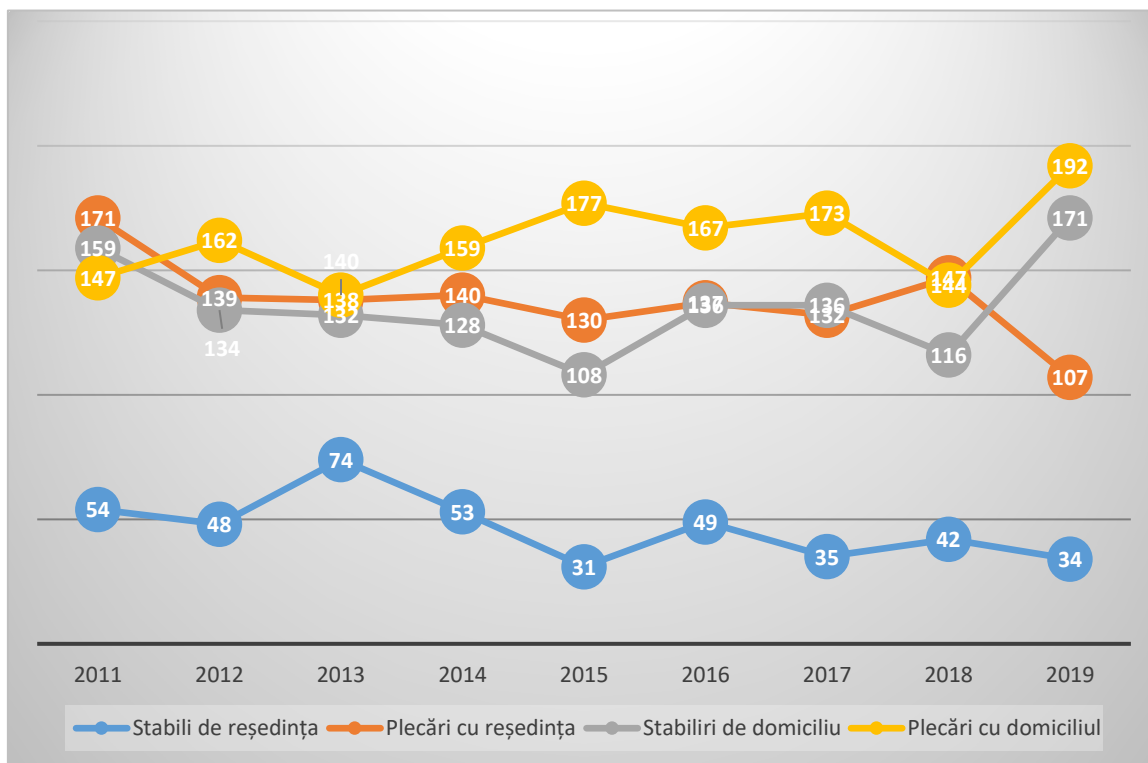
Pe durata perioadei analizate soldul schimbărilor de reședință sau domiciliu la nivelul orașului Turceni s-a menținut negativ, cu tendință de scădere. Singurul an în care soldul schimbărilor de reședință sau domiciliu a fost pozitiv este 2011.

Cea mai accentuată scădere a numărului de persoane care și-au stabilit reședința în orașul Turceni este în anul 2014 (-21), iar numărul cel mai mare este în anul 2013 (74). Cele mai multe plecări cu reședința din orașul Turceni au fost în anul 2011 (-117 persoane) și în anul 2018 (-105 persoane). În ceea ce privește, plecările/sosirile cu domiciliul din/în orașul Turceni, evoluția este ascendentă în anul 2019, comparativ cu anul 2018. Numărul persoanelor care și-au stabilit domiciliul în orașul Turceni în anul 2019 este de 171 persoane, iar numărul de plecări cu domiciliul este de 192 persoane.





Fig.15 - Evoluția schimbărilor de reședință și domiciliu în orașul Turceni



Sursa: Institutul Național de Statistică, Baza de date Tempo-online, 28.08.2020

Analiza mișcării migratorii a populației arată că în intervalul analizat s-au înregistrat mai multe plecări cu reședința/domiciliul, decât stabiliri de reședință/domiciliu.

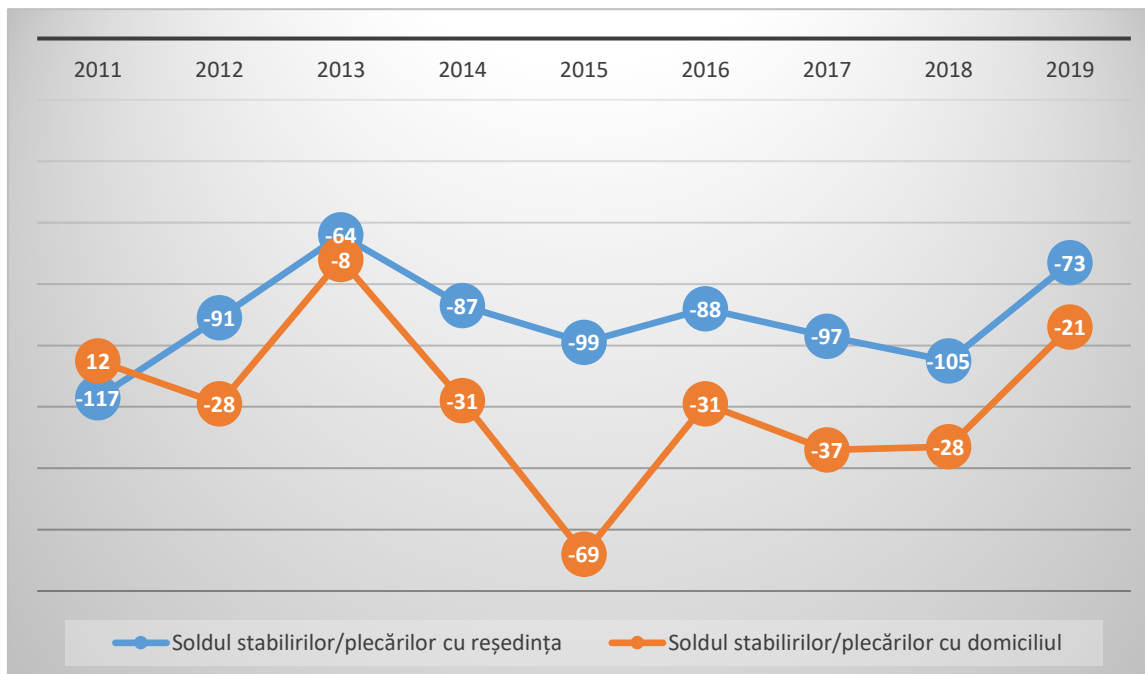
Soldul schimbărilor de domiciliu/reședință are în perioada 2011-2019 o tendință de scădere și balanță negativă (cu excepția anului 2011).

Numărul imigranților definitivi la nivelul orașului Turceni este reprezentat în anul 2019 de 1 persoană, iar pe întreaga perioadă analizată 2011-2019, numărul acestora nu a fost mai mult de 2 persoane.





Fig. 16-Soldul schimbărilor de domiciliu/reședință în orașul Turceni



Sursa: Institutul Național de Statistică, Baza de date Tempo-online, 28.08.2020

## 2.5. Forța de muncă

Numărul mediu de salariați<sup>19</sup> existenți în orașul Turceni era în anul 2018 de 3000 de persoane, în creștere față de anul anterior. Dacă ne raportăm la numărul total de locuitori din anul 2018, numărul mediu de salariați reprezintă 37,21% din totalul populației. Tendința pentru toată perioada analizată este aceea de scădere a numărului mediu de salariați, astfel, dacă la începutul perioadei -2011 erau 3784 salariați, în anul 2018 s-a ajuns la 3000 de salariați.

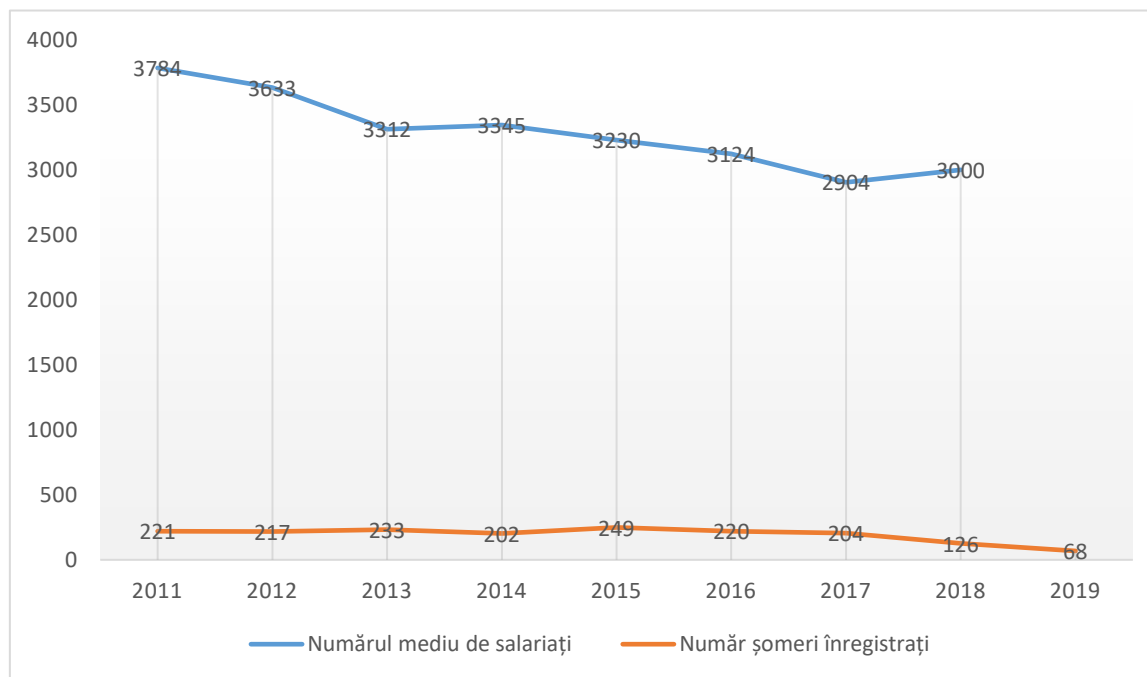
În ceea ce privește numărul de șomeri înregistrați din localitate, era în anul 2019 de 68 de persoane, din care 35 bărbați și 33 femei. Analiza tendințelor arată că pe toată perioada de referință s-a menținut o scădere a numărului de șomeri, începând cu anul 2018 când s-au înregistrat scăderi semnificative cu - 38,23% comparativ cu 2017, și în anul 2019 când procentul de scădere a fost de 46,03% comparativ cu 2018. Dacă la începutul perioadei analizate, în 2011 erau 221 șomeri înregistrați, la finalul intervalului, în anul 2019 numărul acestora a ajuns la 68 persoane.

<sup>19</sup> reprezentând persoanele angajate cu contract de munca/raport de serviciu pe durata determinata sau nedeterminata (inclusiv lucratorii sezonieri, managerul sau administratorul), al caror contract de munca/raport de serviciu nu a fost suspendat in anul de referinta





Fig. 17 -Evoluția numărului mediu de salariați și a șomerilor înregistrați la nivelul orașului Turceni



Sursa: Institutul Național de Statistică, Baza de date Tempo-online, 28.08.2020

## 2.6. Concluzii și recomandări

### Evoluția populației

Orașul Turceni beneficiază încă de un raport de dependență demografică favorabilă, însă sporul natural negativ și descendent reprezintă o amenințare care poate conduce la accentuarea procesului de îmbătrânire a populației. Numărul total de locuitori are o tendință ușoară de scădere.

### Densitatea populației

Gradul de ocupare a suprafeței teritoriului orașului Turceni arată o concentrare a numărului de locuitori în zona intravilană, unde sunt 858,71 persoane/km<sup>2</sup>, comparativ cu numărul de persoane/km<sup>2</sup> la nivelul întregului teritoriu (de 102 persoane/km<sup>2</sup>).

### Structura populației

Categoria de vârstă cea mai numeroasă din total populației orașului Turceni este cea cuprinsă între **45-49 ani**, cu un procent de 9,20%, urmată de grupa **50-54 ani** (9,15%), și grupa de vârstă **30-34 ani** (8,79%). Populația cuprinsă între 65 ani –peste 85 ani reprezintă 12,18% din total populației.





Cea mai mare parte a populației avea un nivel de educație secundar – 72,40%, (din care 44% aveau studii liceale).

### **Dinamica populației**

Mișcarea generală a populației orașului Turceni are drept consecință modificarea numărului, structurii și caracteristicilor demografice ale comunități umane. Variația teritorială a natalității și mortalității, arată că în perioada analizată, numărul deceselor depășește numărul de nașcuți vii, astfel că se impune ca administrația locală să promoveze politici publice care să susțină creșterea natalității.

Mișcarea migratorie a populației la nivelul orașului Turceni arată că sunt mai multe plecări cu reședința/domiciliul decât stabiliri de reședință/domiciliu, aspect care arată că populația identifică oportunități mai bune în alte zone. Astfel, sunt necesare intervenții pentru creșterea atractivității orașului, din punct de vedere al îmbunătățirii condițiilor de locuit, dezvoltare economică, diversificare locuri de muncă, atractivitate culturală și de petrecere a timpului liber, care să crească numărul stabilirilor de reședință/domiciliu în orașul Turceni.

### **Forța de muncă**

În perioada analizată a scăzut numărul mediu de salariați și numărul de șomeri înregistrați.





## CAPITOLUL 3. PROFILUL ECONOMIC

### 3.1. Orașul Turceni în contextul economic județean și regional

La nivel național orașul Turceni ocupă locul 91 în clasamentul localităților urbane din România, fiind încadrat cu profil secundar, în funcție de importanța și funcția sa teritorială, conferită de factori precum: statutul administrativ, poziția geografică, poziția în rețeaua de localități, nivelul de echipare și dotare, valențele de natură culturală și ecologică.

Conform propunerilor de categorii de localități urbane după rolul teritorial, existente în Planul de Amenajare a Teritoriului Național<sup>20</sup>, orașul Turceni se încadrează în categoria a VI-a –centre urbane cu rol zonal, caracterizate prin orașe cu rol de servire teritorial la nivel sub-județean, de anvergură mică, cu o populație între 5.000 și 20.0000 de locuitori. În același timp orașul poate fi încadrat și la categoria a VII-a –centre urbane cu funcții specializate caracterizate printr-un specific funcțional conferit de industria energetică (funcționarea sucursalei Complexului Energetic Oltenia).

Orașul Turceni are o poziție geografică ce îi facilitează o bună conectivitate cu economii urbane din regiunea Sud-Vest Oltenia. Drumul european E79 conectează orașul cu municipiul Craiova și Filiași (județ Dolj) și Târgu Jiu (județ Gorj), DN6 îl conectează cu Drobeta Turnu Severin (județ Mehedinți). Conectivitatea rutieră și feroviară la coridorul IV al rețelei Europene TEN-T se realizează prin Coridorul 4 – Craiova-București (asigură conectivitatea rutieră între regiunea sud-vest și București și implicit conexiune transfrontalieră către Bulgaria, Grecia etc.).

Legătura rutieră cu coridoarele principale se face prin intermediul drumurilor naționale secundare 67 (67, 67 B, 67 C, 67 D) care fac legătura între principalele localități ale județului și județele învecinate, legând drumul european E 79 (Budapesta – Oradea – Beiuș -Brad – Deva – Petroșani – Tg-Jiu – Craiova – Bechet – Vidin – Sofia), E70 (Constanța – București – Pitești – Craiova -Drobeta Turnu Severin – Timișoara – Belgrad) și drumul european E60 (Budapesta – Arad- Deva – Brașov – Ploiești – București – Giurgiu – Sofia – Atena). DN 67 face legătura între: municipiul Rm. Vâlcea – Horezu (jud. Vâlcea) – Târgu Jiu – Motru (jud. Gorj) – Drobeta Turnu Severin (jud. Mehedinți), 67 B: Târgu Jiu – Târgu Cărbunești – Hurezani – Grădiștea (jud. Vâlcea) – Drăgășani (jud. Vâlcea), 67 C: Târgu Jiu – Novaci – Sebeș (jud. Alba) – Transalpina.

---

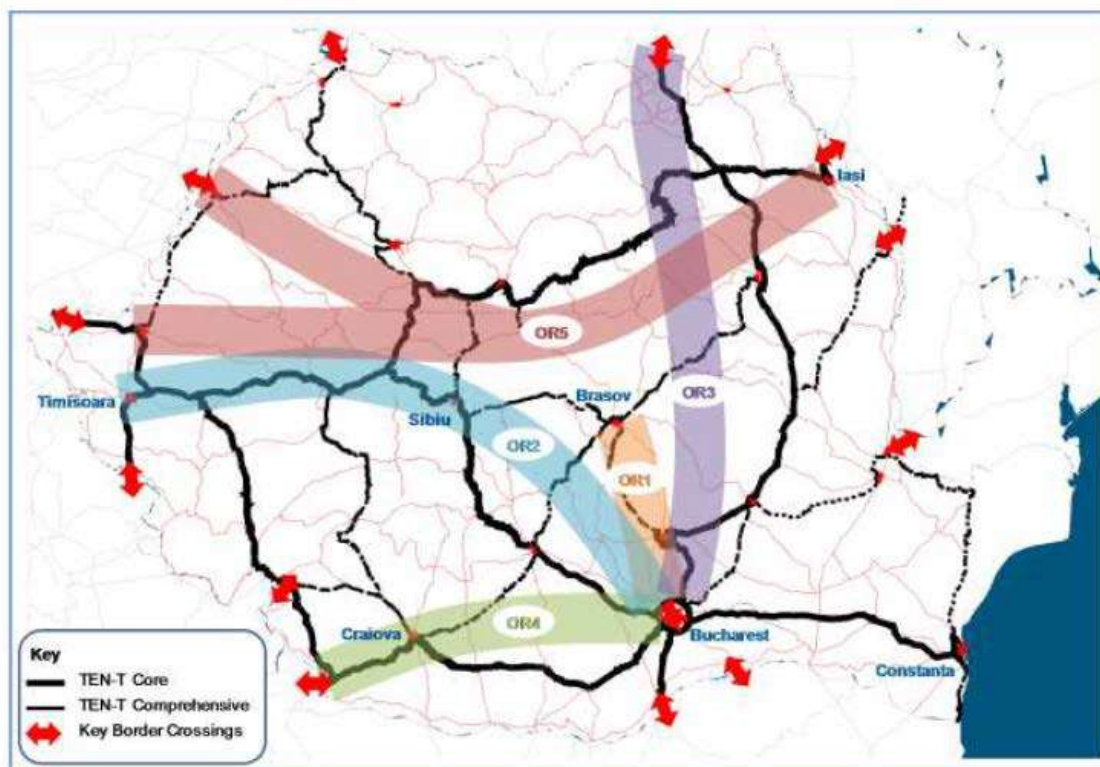
<sup>20</sup> Studiu de fundamentare în vederea actualizării PATN, Secțiunea Rețeaua de localități, <http://www.mmediu.ro/articol/planul-de-amenajare-a-teritoriului-national-patn-sectiunea-iv/1517>, 2013





Rețeaua feroviară existentă îi asigură orașului Turceni accesul la: magistrala feroviară 1 (București – Craiova – Drobeta Turnu Severin – Timișoara – Jimbolia și ieșire spre Belgrad – Serbia) și magistrala feroviară 2 (București – Ploiești – Brașov – Sibiu – Deva – Arad și ieșire spre Budapesta-Ungaria).

Fig.13-. Coridoare cheie la nivel național



Sursa: Master Planul General de Transport al României, 2015

În context județean, orașul Turceni este un pol urban cu influență locală, care deține mai multe funcții de deservire a zonelor rurale înconjurătoare: accesibilitate la sistemele de transport, furnizare servicii de interes general pentru localitățile învecinate (învățământ secundar și tehnic, unități medicale specializate), centru de producție și distribuție a bunurilor și serviciilor către ruralul învecinat, dezvoltare de IMM-uri, atragerea de forță de muncă din localitățile învecinate.

Prin comparație cu celelalte localități urbane din județul Gorj, orașul Turceni are o participație de 1,57% la cifra de afaceri a județului Gorj, de 1,39% din numărul total de agenți economici și de 1,35% din numărul total de angajați din județul Gorj.

După numărul de locuitori, orașul Turceni ocupă locul 6 în topul localităților urbane din județul Gorj, înaintea acestuia fiind reședința județului –municipiul Târgu Jiu, municipiul Motru și orașele Rovinari, Bumbesti-Jiu și Târgu Cărbunești. Deși orașul Turceni are o populație mai numeroasă decât orașul





Tismana, acesta din urmă concentrează un număr mai mare de agenți economici (1,79% din numărul total al județului Gorj), dar care au o cifră de afaceri mai mică (0,55% din total la nivel de județ) și un număr mai mic de salariați (0,56% din total la nivel de județ).

Tabel nr. 3- Clasamentul localităților urbane din județul Gorj după numărul de locuitori

-populația după domiciliu la 1 iulie 2019 -

Nr.crt.	Denumire localitate	Număr de locuitori
1.	Târgu Jiu	94.986
2.	Motru	21.701
3.	Rovinari	13.212
4.	Bumbești-Jiu	9.574
5.	Târgu Cărbunești	8.578
6.	Turceni	7.985
7.	Tismana	6.928
8.	Novaci	5.638
9.	Țicleni	4.628

Sursa: Institutul Național de Statistică, baza de date Tempo-online, 29.08.2020

Tabel nr. 4- Comparații economice între orașele județului

Nr.crt.	Denumire localitate	% din numărul de agenți economici ai județului Gorj	% din cifra de afaceri a județului Gorj	% din numărul de angajați ai județului Gorj
1.	Târgu Jiu	42,49	71,65	66,90
2.	Motru	4,79	5,44	5,83
3.	Rovinari	3,02	2,43	6,29
4.	Bumbești-Jiu	2,36	2,53	3,31
5.	Târgu Cărbunești	2,43	1,40	1,65
6.	Turceni	1,39	1,57	1,35
7.	Tismana	1,79	0,55	0,56
8.	Novaci	2,45	2,16	1,55
9.	Țicleni	0,87	0,40	0,47

Sursa: www.topfirme.com

statistică realizată în funcție de situațiile financiare depuse de agenții economici din județ







### 3.2. Structura economică a oraşului Turceni

Structura economică a oraşului Turceni, analizată în funcţie de numărul de firme şi obiectul principal de activitate, precum şi cifra de afaceri realizată şi numărul mediu de salariaţi, raportat la ultimul an fiscal încheiat, arată că sectorul economic de bază este: *Comerţ* care concentrează un număr de 72 de profesionişti înregistraţi în registrul comerţului, urmat de *Construcţii* cu 33 de profesionişti, *Activităţi profesionale, ştiinţifice şi tehnice*- 23 profesionişti, *Agricultura, hotelurile şi restaurantele şi Alte activităţi de servicii* cu câte 15 profesionişti fiecare, *Industria prelucrătoare* -13 profesionişti, *Transportul şi depozitarea* – 12 profesionişti.

Tabel nr. 5 -Situaţia statistică a profesioniştilor înregistraţi în registrul comerţului cu sediul social în Turceni, aflaţi în funcţiune, grupaţi pe secţiuni ale economiei naţionale

Secţiuni CAEN (diviziuni)	Număr
A.Agricultura, silvicultura şi pescuit (firmele din diviziunile 01, 02 şi 03)	15
B.Industria extractivă (05, 06, 07, 08, 09)	2
C. Industria prelucrătoare (de la 10 la 33)	13
D. Producţia şi furnizarea de energie electrică şi termică, gaze, apă caldă, aer condiţionat (35)	2
E. Distribuţia apei; salubritate, gestionarea deşeurilor, activităţi de decontaminare (36, 37, 38, 39)	2
F.Construcţii (41, 42, 43)	33
G. Comerţ cu ridicata şi cu amănuntul; repararea autovehiculelor şi motocicletelor (45, 46, 47)	72
H.Transport şi depozitare (49, 50, 51, 52, 53)	12
I.Hoteluri şi restaurante (55, 56)	15
J. Informaţii şi comunicaţii (58, 59, 60, 61, 62, 63)	4
K. Intermedieri financiare şi asigurări (64, 65, 66)	3
L. Tranzacţii imobiliare (68)	0
M. Activităţi profesionale, ştiinţifice şi tehnice (69, 70, 71, 72, 73, 74, 75)	23
N. Activităţi de servicii administrative şi activităţi de servicii suport (77, 78, 79, 80, 81, 82)	11
O. Administraţie publică şi apărare (84)	0
P. Invăţământ (85)	3
Q. Sănătate şi asistenţă socială (86, 87, 88)	4
R. Activităţi de spectacole culturale şi recreative (90, 91, 92, 93)	6
S. Alte activităţi de servicii (94, 95, 96)	15
T. Activităţi ale gospodăriilor private (97, 98)	0
U. Activităţi ale organizaţiilor şi organismelor extrateritoriale (99)	0

Sursa: Oficiul Registrului Comerţului de pe lângă Tribunalul Gorj

În ceea ce priveşte structura profesioniştilor înregistraţi în registrul comerţului care au sediul social/profesional în oraşul Turceni, un procent de 68,08% din total acestuia este prezentat de societăţi





comerciale, 15,74% sunt întreprinderi individuale, 13,19% sunt persoane fizice autorizate, 1 societate pe acțiuni, 1 societate cooperativă, 2 sucursale și 3 întreprinderi familiale.

Tabel nr. 6-Situația statistică a profesioniștilor înregistrați în registrul comerțului cu sediul social/profesional în Turceni, aflați în funcțiune, pe categorii, în anul 2020

Categorie	Număr
Societăți cu răspundere limitată	160
Societăți pe acțiuni	1
Persoane fizice autorizate	31
Intreprinderi individuale	37
Intreprinderi familiale	3
Cooperative agricole	0
SNC	0
Societati cooperative	1
Sucursale	2

Sursa: Oficiul Registrului Comerțului de pe lângă Tribunalul Gorj

**Industria** la nivelul orașului Turceni este reprezentată de producerea energiei electrice în termocentrala Complexului Energetic Oltenia, industria extractivă și fabricarea gips-cartonului. Complexul Energetic Oltenia, prin Sucursala Turceni, are ca obiect de activitate producția și vânzarea de energie electrică. În cadrul SE Turceni sunt 4 blocuri energetice de 330 MW pe lignit în condesație<sup>21</sup>, cu o energie produsă de la primul PIF de 177 TWh. Numărul de salariați în cadrul SE este de 1.322 persoane, mai mare decât la SE Ișalnița (624 persoane) și SE Craiova II (569 persoane).

Prin contractele de parteneriat încheiate cu unitățile administrativ-teritoriale și unitățile de învățământ din județul Gorj, societatea Complexul Energetic Oltenia S.A. sprijină calificarea profesională a tinerilor care doresc să practice ocupații specifice în domeniile producere energie electrică și extracție lignit. Astfel, tinerii, absolvenți ai ciclului gimnazial, care optează pentru învățământul dual, beneficiază pe o durată de 3 (trei) ani, de susținerea Complexului Energetic Oltenia S.A pentru calificarea profesională pentru practicarea ocupațiilor/meseriilor: electrician, sudor, lăcătuș mecanic, mecanic agregate rotative termoenergetice, operator cazane, turbine cu aburi, instalații auxiliare și de termoficare.

O altă investiție importantă în orașul Turceni este fabrica de gips-carton, realizată de către producătorul de sisteme de gips-carton Siniat România, parte a grupului belgian Etex. De la începerea operațiunilor de producție în 2015, fabrica de la Turceni a produs peste 100 de milioane de metri

<sup>21</sup> <https://www.ceoltenia.ro/despre/domenii-de-activitate/producerea-de-energie/>





pătrați de gips-carton și exportă în 11 țări din regiune plăcile de gips-carton fabricate. Fabrica de la Turceni este prima din România care folosește gipsul de înaltă puritate rezultat din procesul de desulfurare a gazelor de la o centrală termoelectrică pe cărbune, care altfel ar fi fost eliminat fără a putea fi valorificat. Compania își propune să recicleze în viitorul apropiat, în cadrul fabricii de la Turceni, plăcile provenite din deșeurile de pe șantiere, precum și creșterea capacității de producție, prin dezvoltarea de noi instalații care să permită recuperarea gipsului după procesul de producere a energiei din cărbune.

**Comerțul**, a doua ramură economică semnificativă la nivelul orașului Turceni, concentrează un număr de 72 de profesioniști înregistrați în registrul comerțului. Din analiza primilor 20 de agenți economici după cifra de afaceri și numărul de salariați, 131 de angajați lucrează în domeniul *Comerț* (comerț cu amănuntul în magazine nespecializate, cu vânzare predominantă de produse alimentare, băuturi și tutun). Un procent de 45% din primii 20 de agenți economici după cifra de afaceri își desfășoară activitatea în domeniul comerț.

**Construcțiile** reprezintă o altă activitate economică desfășurată la nivelul orașului Turceni, concentrând un procent de 14,04% din totalul profesioniștilor înregistrați în registrul comerțului. Un număr de 279 angajați sunt în domeniul *Construcții* (Lucrări de construcții a drumurilor și autostrăzilor și clădirilor rezidențiale și nerezidențiale). În topul primilor 20 de agenți economici, cea mai mare cifră de afaceri obținută în anul 2019 este în domeniul lucrărilor de construcții de drumuri și autostrăzi.

**Activitățile profesionale, științifice și tehnice** concentrează un procent de 9,78% din firmele înregistrate în registrul comerțului. În această categorie intră activitățile juridice și de contabilitate, de management și de consultanță în management, arhitectură și inginerie, cercetare-dezvoltare, publicitate și activități de studiere a pieței, activități veterinare, alte activități științifice și tehnice. În anul 2019, în topul primelor 20 de firme după cifra de afaceri este inclusă și o societate cu activitate în domeniul *Activități de inginerie și consultanță tehnică legate de acestea*.

**Agricultura, hotelurile și restaurantele și Alte activități de servicii** concentrează fiecare 6,38% din numărul total de firme înregistrate în registrul comerțului. În topul primelor 20 de firme după cifra de afaceri se regăsește o singură societate care desfășoară activități de pompe funebre și similare.

**Transportul și depozitarea**, în această ramură economică își desfășoară activitatea un număr de 12 profesioniști, înregistrați în registrul comerțului, reprezentând un procent de 5,10% din total firmelor care au sediul social/profesional în orașul Turceni. Ca și contribuție la cifra de afaceri a orașului, sectorul transporturi a atras în anul 2019 din activitatea de *transporturi rutiere de mărfuri* suma de 1,8 milioane lei.

Alte ramuri economice în care își desfășoară un număr mai mare de 10 firme sunt **Activitățile de servicii administrative și activități de servicii suport** care includ: activități de închiriere și leasing, servicii privind forța de muncă, agenții turistice, investigații și protecție, peisagistică și servicii pentru clădiri, activități de secretariat și servicii suport pentru întreprinderi, Gestionarea deșeurilor, domeniu în care erau angajați un număr de 33 persoane și care a adus în anul 20-19 o cifră de afaceri de 1,8 milioane lei.





### 3.3. Analiza principalilor antreprenori locali

Principalii antreprenori locali au fost analizați raportat la datele economice din ultimul bilanț depus la organul fiscal teritorial, după cifra de afaceri și numărul de salariați. Astfel, la nivelul orașului Turceni erau 325 de agenți economici, reprezentând 1,39% din totalul agenților economici din Județul Gorj, care au realizat o cifră de afaceri de 124,7 milioane lei (28,4 milioane euro), cca 1,57% din cifra de afaceri din Județul Gorj. În ceea ce privește numărul de salariați, erau 598 angajați, reprezentând un procent de 1,35% din totalul de angajati din Județul Gorj<sup>22</sup>.

Analiza firmelor din Turceni, după cifra de afaceri, arată că primii 20 de agenți economici desfășoară activitate în domeniile *Comerț (9 agenți economici)*, *Construcții (4 agenți economici)*, *Transporturi (1 agent economic)*, *Industria (3 agenți economici)*, *Gestionarea deșeurilor (1 operator economic)*, *Servicii (2 agenți economici)*.

Tabel nr.7 – Top 20 de agenți economici din Turceni, după cifra de afaceri

Nr. crt.	Denumire	Cifră de afaceri	Obiect de activitate principal declarat în bilanțul contabil
1.	<b>YDAIL CONSTRUCT SRL</b>	51,6 milioane lei	4211-Lucrari de constructii a drumurilor si autostrazilor
2.	<b>MARIGAB COM SRL</b>	34 milioane lei	4711-Comert cu amanuntul in magazine nespecializate, cu vanzare predominanta de produse alimentare, bauturi si tutun
3.	<b>FLAMION COM S.R.L.</b>	6 milioane lei	4711-Comert cu amanuntul in magazine nespecializate, cu vanzare predominanta de produse alimentare, bauturi si tutun
4.	<b>LAOMAR COM SRL</b>	3,4 milioane lei	4673-Comert cu ridicata al materialului lemnos si al materialelor de constructii si echipamentelor sanitare
5.	<b>SLAVYA CONSTRUCT SRL</b>	3,1 milioane lei	4120-Lucrari de constructii a cladirilor rezidentiale si nerezidentiale
6.	<b>PRESTOSCAV TRUCK SRL</b>	1,8 milioane lei	4941-Transporturi rutiere de marfuri
7.	<b>TURCENISAL SRL</b>	1,8 milioane lei	3811-Colectarea deșeurilor nepericuloase
8.	<b>SELECT MODERN S.R.L.</b>	1,7 milioane lei	4711-Comert cu amanuntul in magazine nespecializate, cu vanzare predominanta de produse alimentare, bauturi si tutun

<sup>22</sup> <https://www.topfirme.com/judet/gorj/localitate/turceni/>





Nr. crt.	Denumire	Cifra de afaceri	Obiect de activitate principal declarat în bilanțul contabil
9.	<b>PROIECT BOGDAN IMOBIL SRL</b>	1,3 milioane lei	2363-Fabricarea betonului
10.	<b>ETERNMARY SRL</b>	1,3 milioane lei	9603-Activitati de pompe funebre si similare
11.	<b>GROUP MGA CONSTRUCT EXPERT SRL</b>	1,1 milioane lei	4532-Comert cu amanuntul de piese si accesorii pentru autovehicule
12.	<b>PERHORNOS SERV SRL</b>	1,1 milioane lei	0812-Extractia pietrisului si nisipului, extractia argilei si caolinului
13.	<b>DANRUCRIS REZIST SRL</b>	925.198 lei	4120-Lucrari de constructii a cladirilor rezidentiale si nerezidentiale
14.	<b>ADINMAD S.R.L</b>	904.623 lei	4711-Comert cu amanuntul in magazine nespecializate, cu vanzare predominanta de produse alimentare, bauturi si tutun
15.	<b>PADISTAL BAD SRL</b>	883.184 lei	4322-Lucrari de instalatii sanitare, de incalzire si de aer conditionat
16.	<b>RADAISAMAR 2016 SRL</b>	756.536 lei	2561-Tratarea si acoperirea metalelor
17.	<b>LAUDRAG CONSTRUCT SRL</b>	720.879 lei	7112-Activitati de inginerie si consultanta tehnica legate de acestea
18.	<b>SEVIOGHECRI COM SRL</b>	715.975 lei	4711-Comert cu amanuntul in magazine nespecializate, cu vanzare predominanta de produse alimentare, bauturi si tutun
19.	<b>NICOROB CONSTRUCT SRL</b>	659.221 lei	4673-Comert cu ridicata al materialului lemnos si al materialelor de constructii si echipamentelor sanitare
20.	<b>ACS OPTIC 2014 S.R.L.</b>	633.961 lei	4744-Comert cu amanuntul al articolelor medicale si ortopedice, in magazine specializate

Sursa: <https://www.topfirme.com>

Analiza primilor 20 de agenți economici în funcție de numărul de salariați, arată că cel mai mare număr de salariați (279 angajați) sunt în domeniul *Construcții* (Lucrări de construcții a drumurilor și autostrăzilor și clădirilor rezidențiale și nerezidențiale), 131 de angajați lucrează în domeniul *Comerț* (Comerț cu amănuntul în magazine nespecializate, cu vânzare predominantă de produse alimentare, băuturi și tutun), 33 de angajați în domeniul *Gestionarea deșeurilor* (Colectarea deșeurilor nepericuloase), 17 angajați în domeniul *Fabricarea betonului*.

Pe lângă societățile comerciale cu răspundere limitată care contribuie la economia locală, principalul agent economic din orașul Turceni este Complexul Energetic Oltenia, prin Sucursala Turceni, care are ca obiect de activitate producția și vânzarea de energie electrică.





Hidrocentrala, construită pe râul Jiu, în amonte de centrala Turceni, la 3,5 Km distanță, are o putere instalată de 10 MW (1 grup hidro de 1 MW și 3 grupuri de câte 3 MW fiecare), producând până în prezent peste 300 GWh.

La nivelul SE Turceni se află în derulare următoarele proiecte de investiții<sup>23</sup>: *Montare instalații de denoxare la blocurile energetice nr. 3 și 4.*

- Soluții pentru evacuarea, transportul și depozitarea deșeurilor rezultate în urma procesului de ardere a cărbunelui în cazanele grupurilor energetice, sub formă de slam dens – supraînălțare depozit
- Eșalonat până în anul 2022.

### 3.4. Agricultură

Suprafața fondului funciar al orașului Turceni era în anul 2014 de 7.828 ha, din care 4.573 ha sunt în proprietate privată.<sup>24</sup> Din suprafața totală, un procent de 46,55% sunt terenuri agricole (3.644 ha), iar 53,45% sunt terenuri neagricole (4.184 ha).

Tabel nr.8 -Suprafața fondului funciar după modul de folosință oraș Turceni

- hectare –

Modul de folosință	2011	2012	2013	2014
Total Turceni	7.893	7.893	7.893	7.828
<i>Din care, proprietate privată:</i>	4.573	4.573	4.573	4.573
I.Agricolă, total	3.644	3.644	3.644	3.644
<i>Din care, proprietate privată:</i>	3.626	3.626	3.626	3.626
1.1. Arabilă	2.296	2.296	2.296	2.296
<i>Din care, proprietate privată:</i>	2.278	2.278	2.278	2.278
1.2. Pășuni	1.208	1.208	1.208	1.208
<i>Din care, proprietate privată:</i>	1.208	1.208	1.208	1.208
1.3.Fânețe	5	5	5	5
<i>Din care, proprietate privată:</i>	5	5	5	5
1.4.Vii și pepiniere viticole	50	50	50	50
<i>Din care, proprietate privată:</i>	50	50	50	50
1.5.Livezi și pepiniere pomicole	85	85	85	85
<i>Din care, proprietate privată:</i>	85	85	85	85
II.Terenuri neagricole, total	4.249	4.249	4.249	4.184
<i>Din care, proprietate privată:</i>	947	947	947	947
2.1. Păduri și altă vegetație forestieră	2.702	2.702	2.702	2.702
<i>Din care, proprietate privată:</i>	396	396	396	396
2.2.Ocupată cu ape, bălți	108	108	108	43
<i>Din care, proprietate privată:</i>	6	6	6	6

<sup>23</sup> <https://www.ceoltenia.ro/despre/investitii-dezvoltare/proiecte-si-tehnologii/>

<sup>24</sup> Pana la finalizarea actiunii de cadastrare a țării, de catre Agenția Națională de Cadastru și Publicitate Imobiliară, seriile de date pentru acest indicator sunt blocate la nivelul anului 2014.





<b>Modul de folosință</b>	<b>2011</b>	<b>2012</b>	<b>2013</b>	<b>2014</b>
2.3. Ocupată cu construcții	595	595	595	595
<i>Din care, proprietate privată:</i>	<i>137</i>	<i>137</i>	<i>137</i>	<i>137</i>
2.4. Căi de comunicații și căi ferate	190	190	190	190
<i>Din care, proprietate privată:</i>	<i>55</i>	<i>55</i>	<i>55</i>	<i>55</i>
2.5. Terenuri degradate și neproductive	654	654	654	654
<i>Din care, proprietate privată:</i>	<i>353</i>	<i>353</i>	<i>353</i>	<i>353</i>

Sursa: Institutul Național de Statistică, baza de date Tempo-online, 28.08.2020

Cea mai mare pondere din totalul fondului funciar al orașului Turceni o reprezintă terenurile agricole - 46,55%, terenurile arabile – 29,33%, pășunile -15,43%, pădurile și altă vegetație forestieră – 34,51%, suprafața ocupată cu construcții -7,90%, terenurile degradate și neproductive -8,35%.

Situația statistică a exploatațiilor agricole din orașul Turceni arată că 93,09% din total sunt ferme mici sub 5 ha, iar 6,90% din ferme mari cu peste 50 ha. În cazul ambelor categorii, cele mai multe exploatații agricole sunt în orașul Turceni.

Tabel nr. 9 – Situația exploatațiilor agricole (număr)

<b>Localitate</b>	<b>Exploatații agricole sub 5 ha</b>	<b>Exploatații agricole peste 5 ha</b>
Oraș Turceni	132	7
Sat Gârbovu	38	2
Sat Jilț	20	2
Sat Murgești	46	4
Sat Strâmba Jiu	75	4
Sat Valea Viei	26	6
<b>TOTAL:</b>	<b>337</b>	<b>25</b>

Sursa: Primăria Orașului Turceni

Suprafața agricolă a orașului Turceni este formată din: 340 hectare aparținând Consiliului Local Turceni și 2.362 hectare reprezentând exploatații agricole individuale.

Principalele culturi agricole existente în orașul Turceni la nivelul anului 2020 sunt: Grâu comun de toamnă (113 ha), Triticale de toamnă (20 ha), Orz (16 ha), Orzoaică de primăvară (5 ha), Ovăz de primăvară (48 ha), Porumb pentru boabe (949 ha), Mazăre boabe furajeră (1 ha), Fasole boabe (1 ha), Floarea soarelui (58 ha), Cartofi de vară (2 ha), Cartofi de toamnă (43 ha), Tomate (11 ha), Ceapă uscată (15 ha), Usturoi uscat (1 ha), Varză (12 ha), Ardei (4 ha), Castraveți (4 ha), Morcovi (3 ha), Mazăre păstăi (2 ha), Fasole păstăi (4 ha), Vinete (1 ha), Lucernă (170 ha), Trifoi (20 ha), Sfecă furajeră (3 ha), Pășuni naturale în folosință: 340 ha Consiliul Local Turceni și 629 ha Exploatații agricole individuale; Fânețe naturale în folosință (156 ha), Vii pe rod (41 ha).

**Există forme de parteneriat public-privat** constituite din reprezentanți ai sectorului public și ai celui privat, reprezentate de Grupurile de Acțiune Locală (GAL), create pentru a implementa o strategie





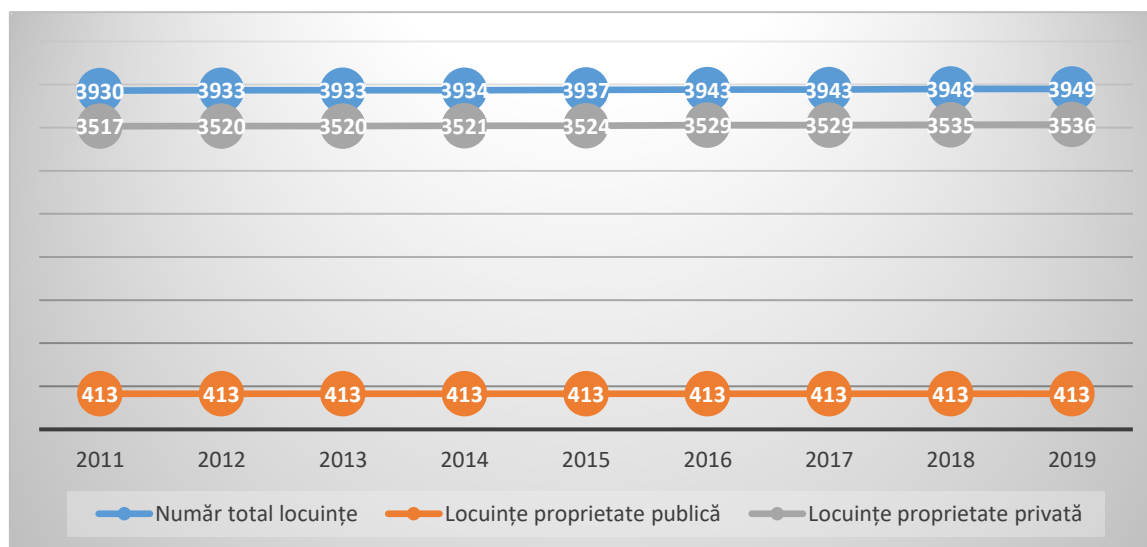
integrată pentru dezvoltarea teritoriului și pentru a facilita demararea proiectelor finanțate din PNDR privind inițiativa de dezvoltare locală. La nivelul orașului Turceni funcționează GAL Sudul Gorjului, compusă din: 20 primării (Turceni, Aninoasa, Bîlteni, Brănești, Ionești, Grozești, Borăscu, Negomir, Urdari, Drăgotești, Slivilești, Cătunele, Glogova, Drăguțești, Ciuperceni, Telești, Rovinari, Mătăsari, Fărcășești, Dănești), 36 reprezentanți din mediul privat (societăți comerciale, persoane fizice autorizate, întreprinderi individuale), organizații non-guvernamentale și persoane fizice; Asociația Crescătorilor de Animale din Turceni.

### 3.5. Locuințe

La sfârșitul anului 2019, în orașul Turceni erau 3.949 locuințe, în creștere față de anul 2018 cu 1 unitate. Din totalul locuințelor existente un procent de 89,54% sunt în proprietate privată, iar 10,46% sunt în proprietate publică.

Suprafața locuibilă a crescut în anul 2019 cu 0,30% comparativ cu anul 2018, și anume cu 498 mp, pentru clădirile aflate în proprietate privată.

Fig.14- Evoluția numărului de locuințe existente în orașul Turceni



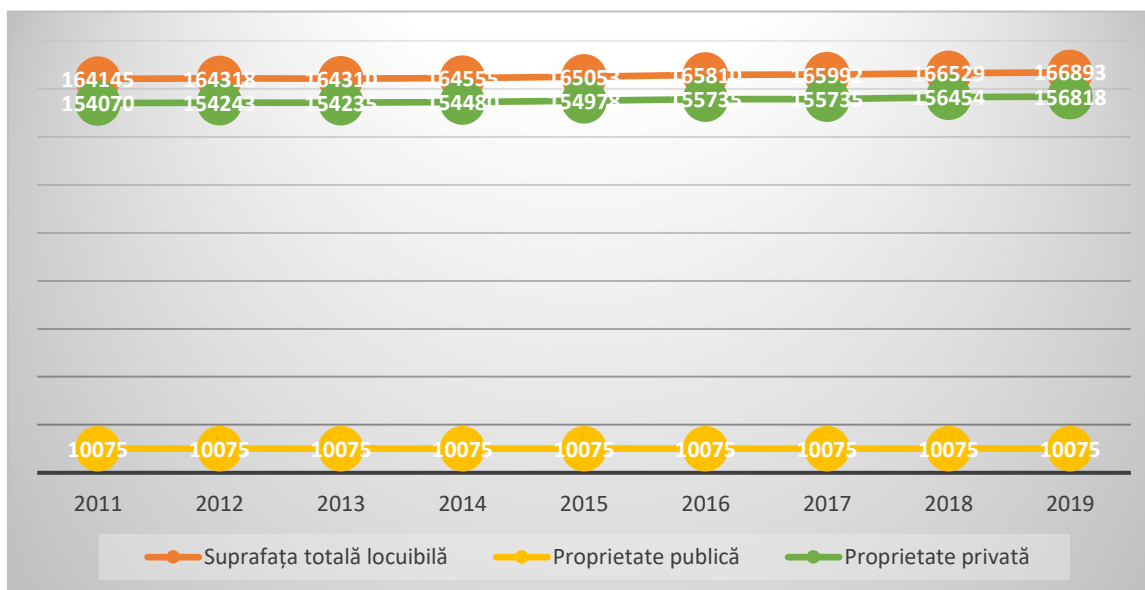
Sursa: Institutul Național de Statistică, baza de date Tempo-online, 28.08.2020







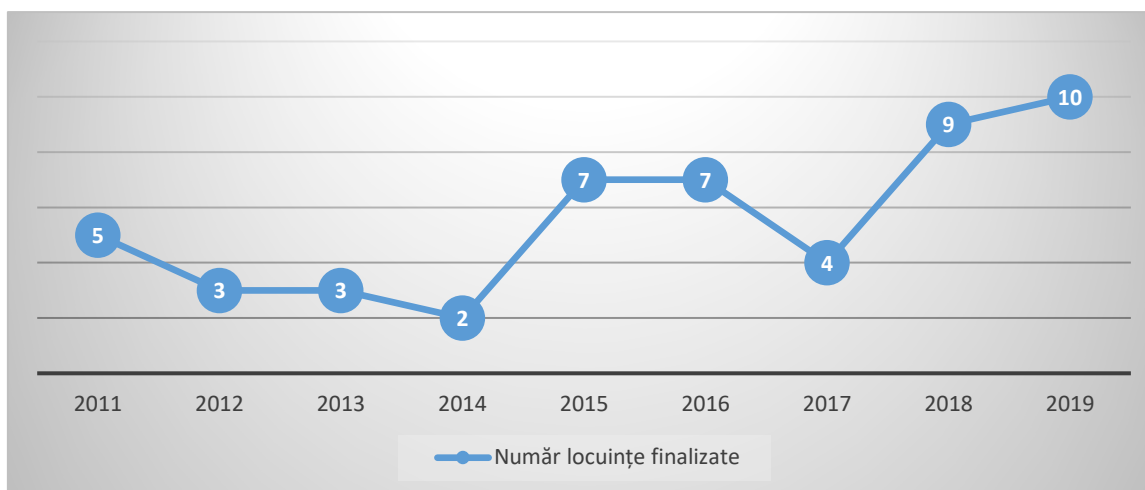
Fig. 15 -Evoluția suprafeței locuibile la sfârșitul anului în orașul Turceni



Sursa: Institutul Național de Statistică, baza de date Tempo-online, 28.08.2020

Analiza evoluției numărului de locuințe terminate în cursul anului, pe surse de finanțare, arată că deși numărul acestora este în creștere, ritmul de construire este foarte scăzut. În intervalul analizat cele mai multe locuințe finalizate au fost de 5 unități (în anul 2015 și 2018). În anul 2019 doar o locuință a fost terminată comparativ cu anul 2018. În ceea ce privește sursa de finanțare toate locuințele terminate în perioada 2011-2019 au fost din fonduri private ale populației.

Fig. 16-Evoluția numărului de locuințe terminate în orașul Turceni



Sursa: Institutul Național de Statistică, baza de date Tempo-online, 28.08.2020





În ultimii 5 ani au fost eliberate un număr de 505 autorizații de construire. În ceea ce privește numărul de număr blocuri de locuințe/clădiri publice reabilitate termic acestea sunt în număr de 5.

### 3.6. Turism

Turismul la nivelul orașului Turceni este mai puțin dezvoltat, însă reprezintă o ramură importantă la nivelul unei comunități, bazat pe potențialul natural sau cultural.

În ceea ce privește patrimoniul istoric și cultural, în orașul Turceni sunt 8 monumente istorice – mănăstirea Strâmba datând din sec.XVI-XVIII (satul Strâmba Jiu), Biserica “Sf. Treime” datând din 1518-1620 (satul Strâmba Jiu), străreție datând din sec.XVII (satul Strâmba Jiu), zid de incintă datând din sec.XVII (satul Strâmba Jiu), biserica de lemn “Sf.Ioan Botezătorul” datând din 1730 (Turceni), conacul Ion C. Păunescu datând din 1934 (Turceni), casă datând din 1934 (Turceni), anexă (pivniță și garaj) datând din 1934 (Turceni)<sup>25</sup>.

Alte obiective turistice identificate în oraș sunt: balta Murgești, monumentul Eroilor din satul Strâmba-Jiu, Complex Ștrand Murgești, Complexul de Vânătoare

Evenimentele turistice/culturale locale organizate sunt:

- Târg anual în satul Strâmba - Jiu desfășurat cu ocazia Rusaliilor;
- Târg anual în satul Gârbovu în data de 8 Septembrie;
- 8 Martie - Ziua Internațională a Femeii;
- Ziua Internațională a Persoanelor Vârștnice- 1 Octombrie;
- Zilele Orașului Turceni - în luna iulie;
- Ziua Eroilor;
- Ziua Națională a României- 1 Decembrie;
- Eveniment Sf. Nicolae - 6 Decembrie;
- Spectacol de Crăciun - 24 Decembrie;
- Anul Nou - 31 Decembrie.

Infrastructura turistică a orașului Turceni nu a cunoscut o dezvoltare importantă în ultimii 9 ani, creșterea capacității de cazare, atât ca număr de unități de cazare, cât și ca număr de locuri de cazare fiind de doar 1 unitate de cazare cu 20 de locuri de cazare.

Astfel, până în anul 2017 era înființată o singură structură de primire turistică cu funcțiuni de cazare, iar începând cu anul 2018 apar două astfel de unități.

La data de 21.08.2020, cele două structuri de primire turistică cu funcțiuni de cazare clasificate erau:

- Vila turistică MARIGAB 3 stele, cu o capacitate de cazare de 18 locuri;
- Pensiunea turistică YDA, 4 flori, cu o capacitate de cazare de 20 de locuri.

Cele două unități de cazare nu au și funcțiuni de alimentație publică clasificate.

Pe lângă acestea Complexul Energetic Oltenia, are în cadrul Sucursalei Turceni, o unitate de cazare de tip hotel pentru personalul companiilor care desfășoară activități pe platforma industrială Turceni, cu

---

<sup>25</sup> Lista monumentelor istorice din județul Gorj 2015, Monitorul Oficial al României, Partea I, Nr.113 bis/15.II.2016



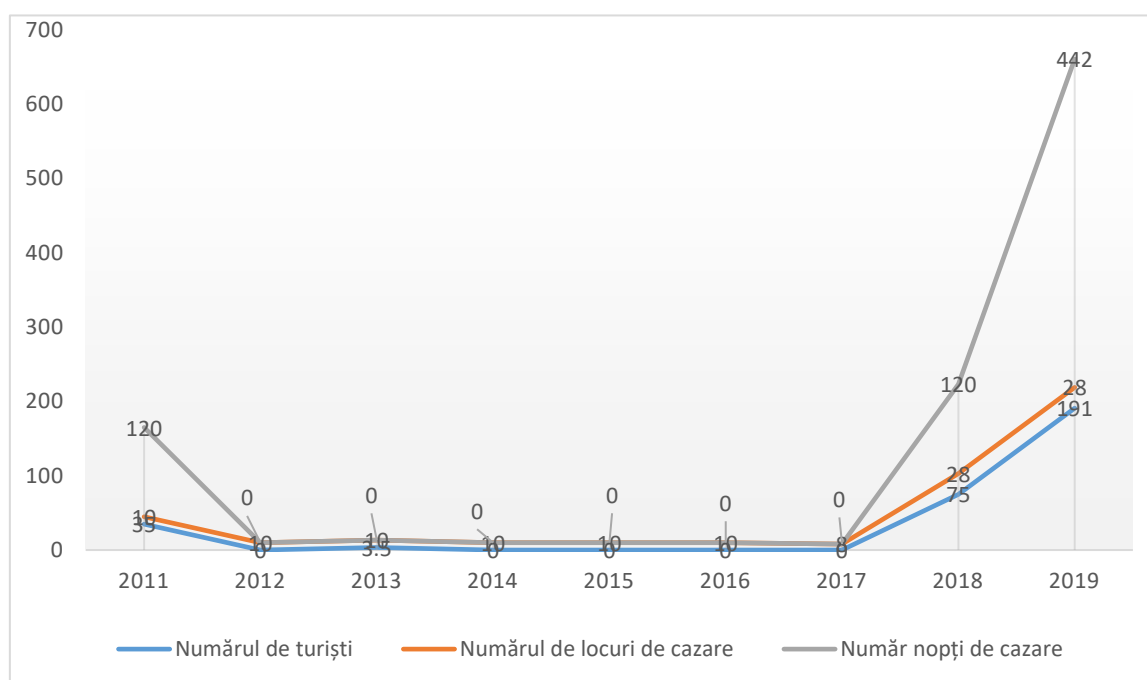


domiciliul în afara localității, dar și pentru turiști<sup>26</sup>. Hotelul pune la dispoziție 16 camere duble și 16 camere single, dotate cu mobilier, televizor, baie proprie sau aer condiționat.

Evoluția numărului de turiști în orașul Turceni este ascendentă, în anul 2019 fiind cazați 191 de turiști, în creștere față de anul 2018 când erau 75 de turiști.

Numărul de înoptări în structurile de primire turistică din orașul Turceni au avut o evoluție pozitivă în anul 2019, fiind înregistrate 442 nopți de cazare, în creștere cu 268,33% comparativ cu anul 2018.

Fig.17-Analiza indicatorilor turistici la nivelul orașului Turceni



Sursa: Institutul Național de Statistică, Baza de date Tempo-online, 28.08.2020

Analizând tipurile de turism care pot fi dezvoltate în orașul Turceni, raportat la evoluția principalilor indicatori turistici, dar și la patrimoniul cultural și imaterial disponibil, au fost identificate: turismul de weekend, turism de tranzit, turism cultural și de evenimente, turism de afaceri, turism recreativ și turism științific, turismul ecumenic, turism de vânătoare.

<sup>26</sup> <https://www.ceoltenia.ro/responsabilitate/turism/hotel-turceni/>





- *Turismul de weekend* este favorabil pentru turiștii care nu doresc să petreacă mai multe zile în același loc și care doresc să viziteze inclusiv localitățile învecinate orașului Turceni;
- *Turismul de tranzit*, destinat turiștilor aflați în trecere prin zonă;
- *Turismul cultural și de evenimente*, destinat turiștilor interesați de evenimente în aer liber, tradiții și cultură populară, concursuri culturale, manifestări artistice, spectacole folclorice de muzică, dans, sărbători tradiționale, expoziții ș.a;
- *Turismul de afaceri*, favorizat de prezența Sucursalei electrice a Complexului Energetic Oltenia și de mediul economic al orașului;
- *Turismul recreativ* destinat turiștilor care practică activități sportive sau recreative –pescuit, drumeții prin pădure, cicloturism, vânătoare, favorizat de fondul forestier existent în oraș și satele componente; Cadrul natural oferă condiții pentru practicarea acestei forme de turism;
- *Turismul științific*, organizat pentru școlari, elevi/ studenți, profesori interesați de elementele de floră și faună din fondul forestier al orașului, prezența lacului fosilifer Gârbovu, declarat Rezervație naturală paleontologică;
- *Turismul ecumenic*, este dezvoltat puternic la nivelul județului Gorj și atrage din cele mai vechi timpuri turiștii. Ca obiective turistice care pot fi valorificate menționăm: Mănăstirea Sfânta Treime - Strâmba-Jiu, Biserica de lemn în stil maramureșan din Strâmba-Jiu, Biserica din satul Stolojani - monument istoric;
- *Turismul de vânătoare*, favorizat de existența unui Complex de vânătoare, aflat în extravilanului orașului Turceni, pe o suprafață de 560 ha. Structura pădurii și complexul de condiții pedo – fito – climatice ale teritoriului ales în acest scop sunt favorabile dezvoltării speciilor de cerb comun, cerb lopătar, mistreț, căprior și muflon.

### **3.7. Concluzii și recomandări**

#### **Contextul economic regional și județean**

Activitatea economică din județul Gorj este concentrată în municipiul reședință de județ –Târgu-Jiu care polarizează activitățile economice, infrastructura de servicii și bunuri, precum și forța de muncă.

Poziția geografică a orașului Turceni îi facilitează o bună conectivitate cu economii urbane din regiunea Sud-Vest Oltenia, cu orașele reședință de județ din regiune.

În context județean, orașul Turceni își poate consolida poziția de pol urban cu influență locală, pentru îndeplinirea funcției de deservire a zonelor rurale înconjurătoare: accesibilitate la sistemele de transport, furnizare servicii de interes general pentru localitățile învecinate (învățământ secundar și





tehnic, unități medicale specializate), centru de producție și distribuție a bunurilor și serviciilor către ruralul învecinat, dezvoltare de IMM-uri, atragerea de forță de muncă din localitățile învecinate.

### **Structura economică a orașului Turceni**

Ramura economică predominantă în județul Gorj este *Industria* reprezentată de producerea energiei electrice în termocentrala Complexului Energetic Oltenia, industria extractivă și fabricarea gips-cartonului. O altă ramură economică importantă este *Comerț* care concentrează un număr de 72 de profesioniști înregistrați în registrul comerțului, urmată de *Construcții* cu 33 de profesioniști, *Activități profesionale, științifice și tehnice* - 23 profesioniști, *Agricultura, hotelurile și restaurantele și Alte activități de servicii* cu câte 15 profesioniști fiecare, *Industria prelucrătoare* -13 profesioniști, *Transportul și depozitarea* – 12 profesioniști.

### **Analiza principalilor agenți economici**

Principalii agenți economici din oraș activează în domeniul – Comerț, Construcții, Producția și vânzarea de energie electrică. Se observă că sectorul Industrie concentrează cel mai mare număr de salariați, urmat de Construcții și Comerț.

### **Agricultura**

Agricultura este practică la nivelul fermelor mici (de subzistență), în orașul Turceni 93,09% din total exploatații agricole sunt ferme mici sub 5 ha, iar 6,90% din ferme mari cu peste 50 ha. Pentru o strategie pe termen mediu, se recomandă susținerea fermelor mici, pentru că furnizează securitate alimentară și socială, contribuie la prezervarea mediului, prin folosirea unor metode de producție tradiționale. Prin programele de finanțare pentru susținerea fermelor mici, a instalării tinerilor fermieri, sprijin pentru asociere și crearea de grupuri de producători, pentru produse bio și multe alte metode de sprijin, se poate asigura sustenabilitatea fermelor mici și implicit dezvoltarea acestora, aducând un plus de valoare adăugată economiei locale a orașului Turceni.

### **Locuințele**

Ritmul de extindere a fondului de locuințe este scăzut, în perioada analizată observându-se un număr mic de locuințe construite și finalizate. Zona de locuințe colective din oraș prezintă o stare de degradare datorată lipsei de întreținere. Se observă o scădere lentă a cererii de locuințe. Numărul de clădiri /locuințe reabilite termic este redus.

### **Turism**

Se observă o tendință crescătoare a indicatorilor de turism raportat la faptul că a crescut capacitatea de cazare (numărul de locuri de cazare) la nivelul localității, se înregistrează o creștere a numărului de turiști (+ 155%), dar și a numărului de nopți de cazare (+268,33%). Dezvoltarea turismului pe anumite nișe favorabile și care pot fi practicate la nivelul orașului, raportat la infrastructura existentă, reprezintă o oportunitate care trebuie valorificată de autorități și mediul de afaceri. Crearea unor trasee turistice și infrastructuri de divertisment/petrecere a timpului liber vor contribui la dezvoltarea turismului.





## CAPITOLUL 4. SERVICII PUBLICE

### 4.1. Sănătatea

Oferta de servicii medicale a orașului Turceni constă în<sup>27</sup>:

- Spitalul Orășenesc Turceni;
- 3 cabinete de Medicină de familie (DUMIMED S.R.L, GUNFLORY-MED S.R.L., OLARUSANMED S.R.L.);
- 1 cabinet de medicină dentară (C.M.I. Dr.Niss Francisc);
- 4 farmacii (OPTIFARM, IASOMIE COM, FLORYFARM, FARMALORI);
- Servicii de imagistică medicală în cadrul Spitalului Orășenesc Turceni;
- 2 ambulatorii de specialitate (C.M.I. Georgescu Monica –specialitate Otorinolaringologie, Spitalul Orășenesc Turceni-ambulatoriu de specialitate integrat).

În perioada 2011-2018 numărul unităților sanitare care asigură populației asistență medicală curativă și profilactică din orașul Turceni a rămas același, cu excepția creșterii care din anul 2014 nu mai funcționează. La nivelul anului 2018, în orașul Turceni erau următoarele unități sanitare: 1 spital, 1 ambulatoriu integrat spitalului, 4 cabinete medicale de familie, 1 cabinet medical școlar, 1 cabinet stomatologic, 4 cabinete medicale de specialitate, 4 farmacii, 3 laboratoare medicale, 1 cabinet medical de alt tip. Conform datelor Institutului Național de Statistică numărul de paturi din spital erau de 183 unități (număr rămas constant în toată perioada analizată 2011-2018).

În anul 2020, numărul de paturi din cadrul Spitalului Orășenesc Turceni era de 193, în creștere față de anul 2018 cu 10 paturi, repartizate astfel:

- secția Medicină internă, 25 de paturi, din care Cronici 5 paturi;
- secția Chirurgie generală, 25 de paturi, din care Compartiment ORL 5 paturi;
- compartiment Pediatrie – 15 paturi;
- compartiment Obstetrică-Ginecologie -13 paturi, din care Neonatologie 3 paturi;
- compartiment ATI- 5 paturi;
- secția Psihiatrie Cronici, 100 de paturi;
- compartiment Primiri-Urgențe;
- spitalizare de zi -10 paturi<sup>28</sup>.

Unitățile funcționale din cadrul Spitalului Orășenesc Turceni sunt: farmacie; bloc operator; compartiment Sterilizare; laborator de analize medicale, laborator radiologie-imagistică medicală, compartiment de prevenire și control al infecțiilor nosocomiale; cabinet asistență socială; compartiment Internări; compartiment Dietetică, Bloc alimentar.

---

<sup>27</sup> <http://www.cnas.ro/casgorj/map/idCounty/31/idLocation/1436>

<sup>28</sup> <http://www.spitalturceni.ro/structura.html>





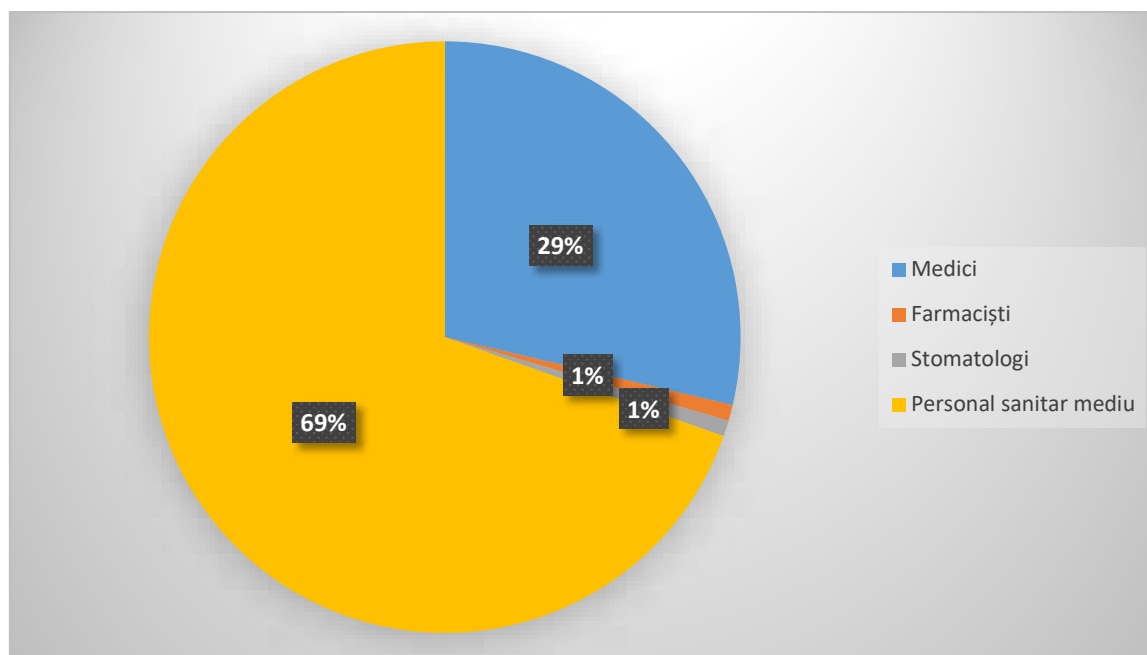
În cadrul Ambulatoriului Integrat se asigură: cabinet medicină internă, cabinet chirurgie generală, cabinet obstetrică-ginecologie, cabinet pediatrie, cabinet ORL, cabinet oftalmologie, cabinet urologie, cabinet ortopedie și traumatologie, cabinet psihiatrie, cabinet neurologie.

Problemele cu care se confruntă unitățile sanitare din oraș sunt legate de calitatea clădirilor în care funcționează sau dotarea cu aparatură medicală. Cu toate acestea, în ultimii ani s-au demarat de către autoritățile locale, investiții în achiziția de echipamente, precum și lucrări de renovare, prin intermediul finanțărilor nerambursabile.

În ceea ce privește cadrele medicale, în perioada 2011-2018, numărul de medici care activează în orașul Turceni a crescut în anul 2017 cu 3 persoane, iar în anul 2018 cu 1 persoană, însumând un total de 33 de medici. Raportat la numărul total al populației reiese o medie de 242 de locuitori/medic.

Numărul de farmaciști și stomatologi a rămas același în toată perioada de referință, iar numărul personalului sanitar mediu din sistemul de stat a scăzut cu 2 persoane în anul 2018.

Fig. 17-Personalul medico-sanitar din orașul Turceni, pe categorii, 2018



Sursa: Institutul Național de Statistică, baza de date Tempo-online, 28.08.2020





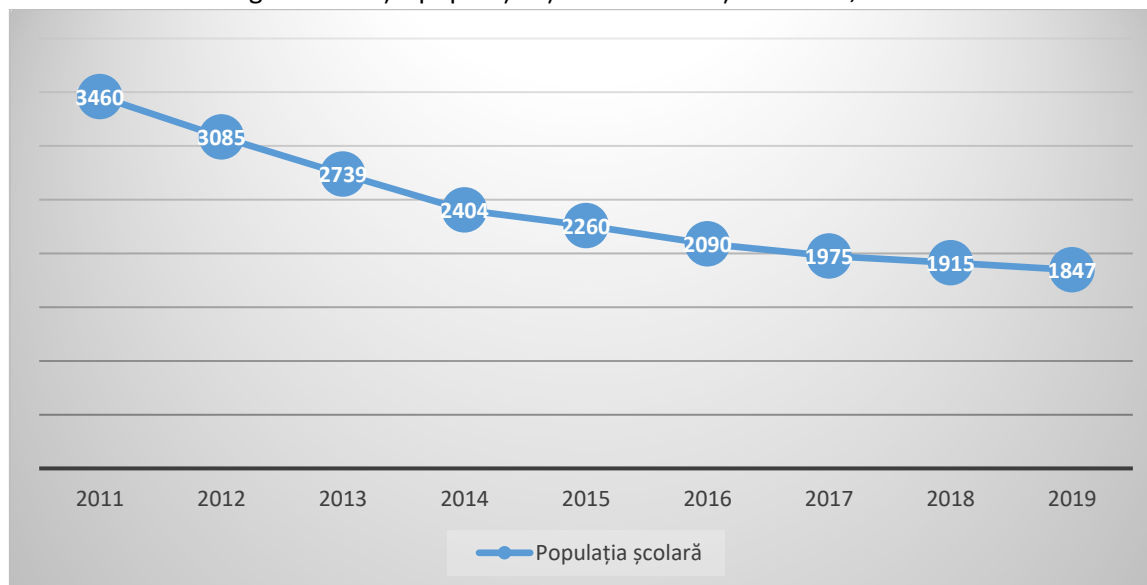
## 4.2. Educația

Rețeaua unităților de învățământ din orașul Turceni este reprezentată de<sup>29</sup>:

- Grădinița cu program normal Murgești;
- Grădinița cu program normal Strâmba Jiu;
- Grădinița cu program normal nr.1 Turceni;
- Grădinița cu program prelungit Turceni;
- Școala Gimnazială Strâmba Jiu;
- Liceul Tehnologic Turceni, unitate școlară pentru învățământ de masă, finanțat din resurse publice și autofinanțare, adoptând sistemul tradițional de învățământ la forma de învățământ de zi, seral și cu frecvență redusă, cu predare în limba română.

În ceea ce privește evoluția populației școlare din orașul Turceni se observă o tendință de scădere a numărului de elevi în perioada 2011-2018.

Fig.18 -Evoluția populației școlare din orașul Turceni, număr



Sursa: Institutul Național de Statistică, baza de date Tempo-online, 28.08.2020

<sup>29</sup> Rețeaua școlară 2019-2020, <https://www.isjgorj.ro/retea-scolara/>



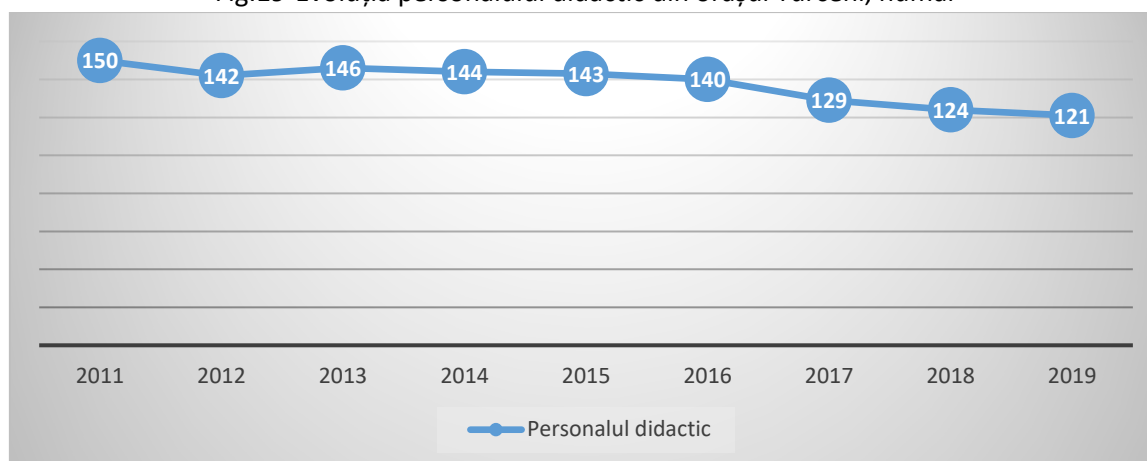




Evoluție descendentă s-a înregistrat și în rândul personalului didactic, care în anul 2011 era de 150 persoane, iar în anul 2019 a scăzut la 121 persoane. În anul 2018 numărul cadrelor didactice pe niveluri de instruire era: 11 persoane în învățământul preșcolar, 47 de persoane în învățământul primar și gimnazial, 66 persoane în învățământul liceal.

Analizând raportul elev/cadru didactic la nivelul anului 2019, se observă o încărcare a cadrelor didactice, de 15 elevi/cadru didactic.

Fig.19-Evoluția personalului didactic din orașul Turceni, număr



Sursa: Institutul Național de Statistică, baza de date Tempo-online, 28.08.2020

Infrastructura educațională este formată din:

- *Liceul Tehnologic Turceni:*

- ✓ Număr săli de clasă: 35;
- ✓ Număr laboratoare: 8;
- ✓ Număr terenuri de sport: 0;
- ✓ Număr calculatoare: 164;
- ✓ Număr laptopuri: 61;
- ✓ Număr cabinet fonetic: 2.

- *Școala Gimnazială Strâmba-Jiu:*

- ✓ Număr săli de clasă: 4;
- ✓ Număr laboratoare: 1;
- ✓ Număr terenuri de sport: 0;
- ✓ Număr calculatoare: 16;
- ✓ Număr laptopuri: 4.

- *Grădinița Murgești:*

- ✓ Număr săli de clasă: 2;
- ✓ Număr laboratoare: 0;
- ✓ Număr terenuri de sport: 0;
- ✓ Număr calculatoare: 0;
- ✓ Număr laptopuri: 1.

- *Grădinița Strâmba-Jiu:*

- ✓ Număr săli de clasă: 2;
- ✓ Număr laptopuri: 1.

- *Grădinița Nr. 1 Turceni:*

- ✓ Număr săli de clasă: 4;
- ✓ Număr laptopuri: 4.

- *Grădinița cu program prelungit:*

- ✓ Număr săli de clasă: 2;
- ✓ Număr laptopuri: 1.





În ceea ce privește starea clădirilor în care funcționează unitățile de învățământ aceasta se prezintă astfel: doar clădirea liceului este reabilitată termic, nu toate unitățile de învățământ sunt racordate la rețeaua de gaze naturale, există unități de învățământ care nu sunt racordate la rețeaua centralizată de alimentare cu apă și canalizare.

Tabel nr. 10– Situația racordării la utilități a unităților de învățământ

Unitate de învățământ	Clădire reabilitată termic	Alimentare cu apă și canalizare	Electricitate	Alimentare cu gaze naturale
Liceul Tehnologic Turceni	DA	DA	DA	DA
Școala Gimnazială Strâmba-Jiu	NU	Racordată la apă din sursă proprie	DA	DA
Grădinița Murgești	NU	Racordată la apă din sursă proprie	DA	DA
Grădinița Strâmba-Jiu	NU	Racordată la apă din sursă proprie	DA	NU
Grădinița Nr. 1 Turceni	NU	DA	DA	NU
Grădinița cu program prelungit	NU	DA	DA	NU

Sursa: Primăria Orașului Turceni

#### 4.3. Protecția socială

Activitatea de asistență socială este asigurată în cadrul orașului Turceni de către furnizorii de servicii sociale acreditați<sup>30</sup> conform Legii nr.197/2012, și anume:

- Primăria Orașului Turceni, Direcția de Asistență Socială;

Nu au fost identificați furnizori privați de servicii sociale acreditați.

Analiza principalelor categorii de beneficiari de servicii sociale arată că cei mai mulți beneficiari sunt persoanele cu dizabilități, reprezentând 39,47% din total beneficiari și beneficiarii de ajutor social (14,03%). Un număr mare se observă și în rândul categoriei - Copii care fac parte din familii monoparentale (11,84%).

<sup>30</sup> Lista furnizorilor de servicii sociale acreditați în baza Legii nr.197/2012 la data de 04.04.2019, [www.cjgorj.ro](http://www.cjgorj.ro)





Tabel nr.11 –Beneficiari de servicii de asistență socială 2020 (număr)

Nr.crt.	Categoria de beneficiari de servicii de asistență socială	Număr
1	Beneficiari de ajutor social	64
2	Persoane cu dizabilități	180
3	Persoane plecate în străinătate (părinți)	46
4	Copii cu părinții plecați în străinătate	44
5	Familii monoparentale	37
6	Copii care fac parte din familii monoparentale	54
7	Persoane în vârstă de peste 65 de ani fără susținători sau altă formă de ajutor	31

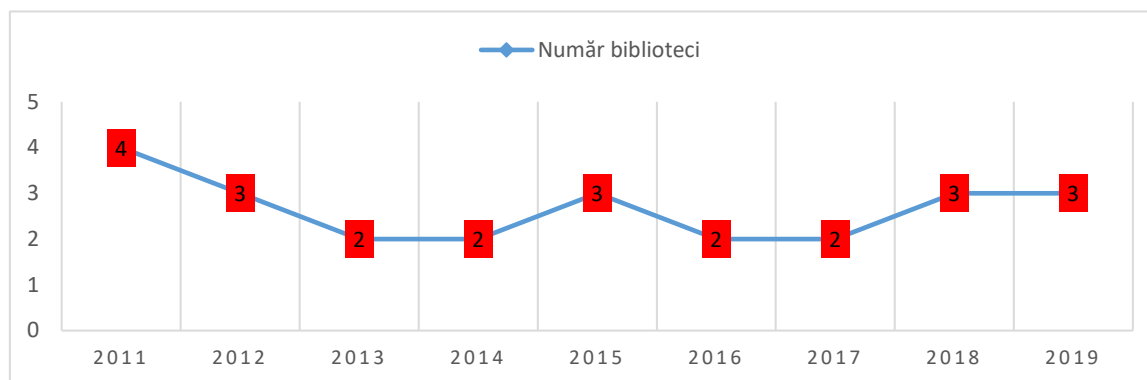
Sursa: Primăria Orașului Turceni

#### 4.4. Cultura

Infrastructura culturală a orașului Turceni este compusă din **3 biblioteci**, din care 1 publică, ale căror atribuții principale sunt: constituirea, organizarea, prelucrarea, dezvoltarea și conservarea colecțiilor de cărți, publicațiilor seriale, a altor documente de bibliotecă și a bazelor de date, pentru a facilita utilizarea acestora în scop de informare, cercetare, educație sau recreere; inițierea, organizarea și desfășurarea de proiecte și programe culturale, inclusiv în parteneriat cu autorități și instituții publice, cu alte instituții de profil sau prin parteneriat public-privat; în cadrul societății informației biblioteca are rol de importanță strategică; **1 colecție muzeală**;

Numărul de volume existente în biblioteci a crescut în perioada 2017-2019, însă insuficient pentru a ajunge la numărul înregistrat la începutul perioadei de referință 2011. Astfel că, față de anul 2011, numărul de volume din biblioteci a scăzut în anul 2019 cu 12,81%. În anul 2019 se observă o ușoară creștere a numărului de persoane care au împrumutat cărți de la biblioteci (număr cititori) cu 1,09% față de anul anterior.

Fig. 20 -Evoluția numărului de biblioteci în orașul Turceni

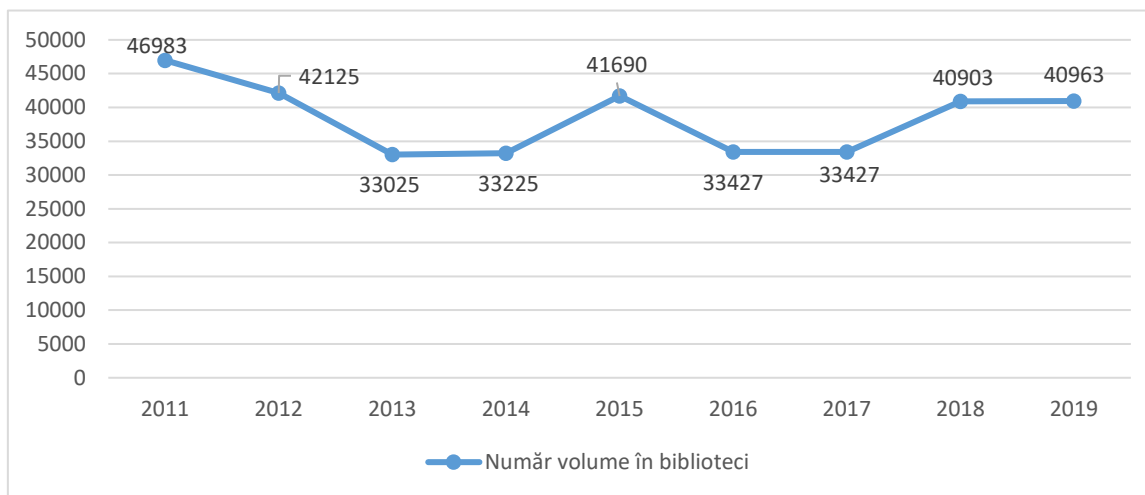


Sursa: Institutul Național de Statistică, baza de date Tempo-online, 29.08.2020





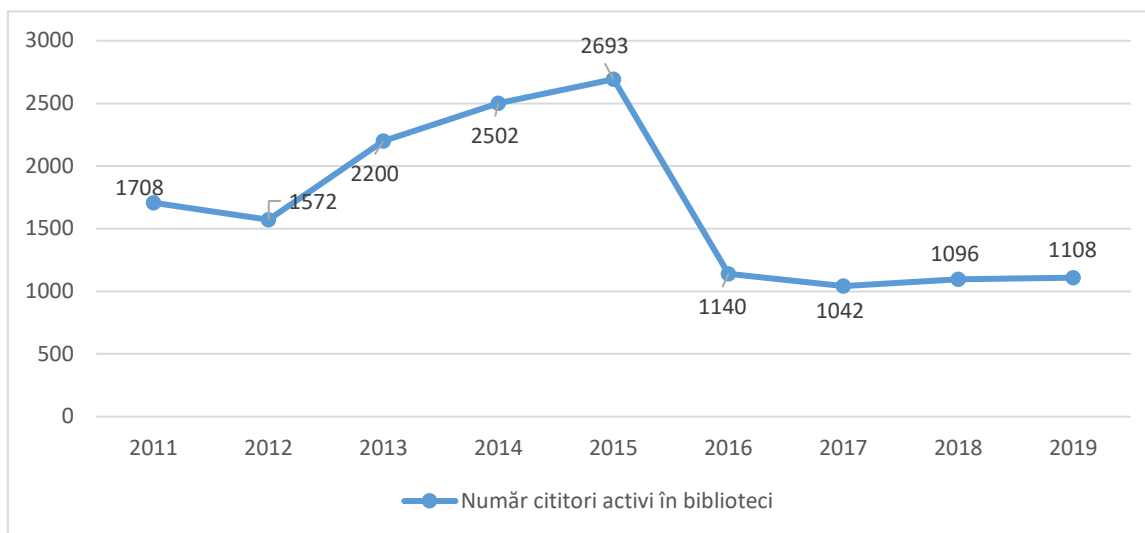
Fig. 21-Evoluția numărului de volume existente în biblioteci în orașul Turceni



Sursa: Institutul Național de Statistică, baza de date Tempo-online, 29.08.2020

Cel mai mare număr de cititori activi în bibliotecile din Turceni s-a înregistrat în anul 2015, urmat de o scădere drastică a acestora în anul 2016 (-57,66%), tendință care s-a menținut până în anul 2019, chiar dacă au existat ușoare creșteri.

Fig.22- Număr de cititori activi la biblioteci în orașul Turceni



Sursa: Institutul Național de Statistică, baza de date Tempo-online, 29.08.2020



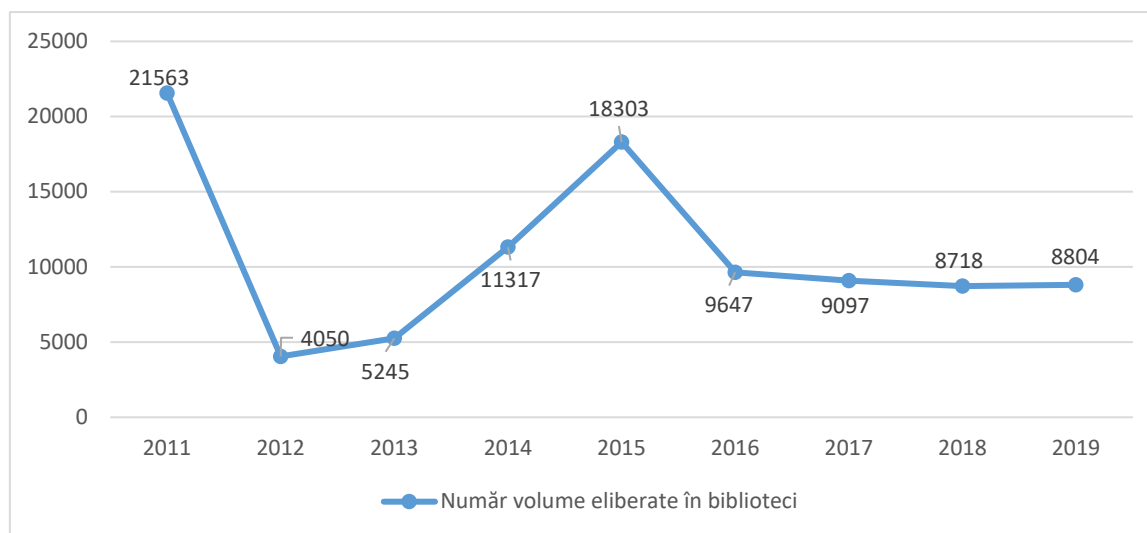


Volumul de cărți eliberate cititorilor s-a redus substanțial în perioada 2011-2019. La începutul perioadei de referință, în anul 2011, erau eliberate un număr de 21.563 volume, iar la finalul perioadei, în anul 2019, se înregistrează eliberate un număr de 8.804 volume. Analiza pe intervale arată că în anul 2015 a scăzut numărul de volume eliberate cu 81,21%, a urmat o perioadă de creștere în intervalul 2013-2015, ca ulterior să scadă în 2016 cu 47,29%, tendință care s-a menținut până în anul 2019.

Structura personalului bibliotecilor din orașul Turceni se compune în anul 2019, dintr-o singură persoană, în scădere față de anul 2018, când erau 2 persoane. O singură persoană asigură și structura personalului pentru colecția muzeală existentă.

Referitor la numărul de vizitatori ai colecției publice, se observă o scădere a numărului acestora în anul 2019 cu 20,47% față de anul 2018.

Fig.23- Număr de volume eliberate în biblioteci în orașul Turceni

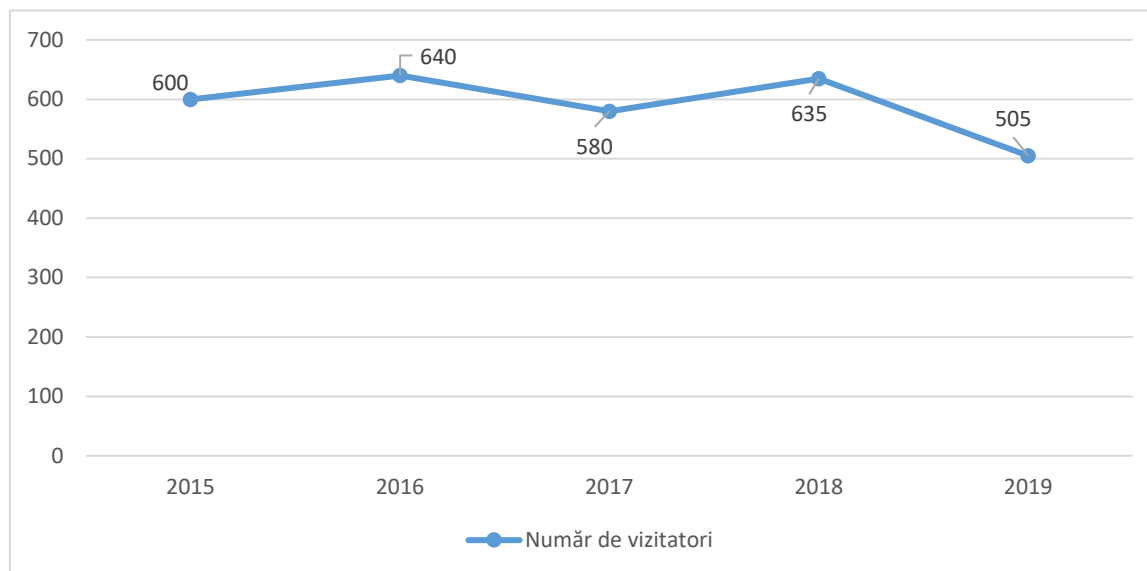


Sursa: Institutul Național de Statistică, baza de date Tempo-online, 29.08.2020





Fig. 24-Număr de vizitatori ai colecției publice din oraș Turceni



Sursa: Institutul Național de Statistică, baza de date Tempo-online, 29.08.2020

Manifestările culturale artistice organizate în orașul Turceni sunt:

- Ziua Națională a României, comemorată prin depunerea de coroane de flori la Monumentul Eroilor din satul Strâmba Jiu;
- Slujbele religioase ale bisericilor și mănăstirilor cu ocazia diferitelor sărbători religioase;
- Zilele orașului Turceni, organizare prin manifestări culturale distractive;
- Ziua Copilului;
- Ziua Eroilor Neamului, comemorată prin depunerea de coroane de flori la Monumentul Eroilor din satul Strâmba Jiu;
- Sărbătoarea "Rusalii", organizarea unui bâlci anual în satul Strâmba Jiu;
- Sărbătoarea "Sf. Maria", organizarea unui bâlci anual în satul Gârbovu;
- Ziua Pensionarului;
- Ziua Adolescentului;
- Ziua Recoltei;
- Manifestări culturale-artistice și sportive organizate periodic;
- Meciuri de fotbal ale echipei Știința Turceni;
- Manifestări organizate de unitățile de învățământ din oraș;
- Alte manifestări și evenimente organizate cu ocazia sărbătorilor de iarnă, Crăciun, Revelion, Anul Nou, Paște etc.





În cadrul Casei de Cultură a orașului Turceni își desfășoară activitățile Ansamblul Folcloric “Brăulețul”, înființat în anul 2006, care a obținut rezultate remarcabile la festivalurile internaționale de folclor pentru tineret, dintre care amintim: Turcia, Pendik (2007), Fetye (2009), Istambul (2012), Cipru (2008), Grecia (2009), România, Breaza (2013).

Principalele probleme și nevoi identificate în urma consultării factorilor importanți din domeniul culturii sunt: lipsa instrumentelor muzicale profesionale destinate elevilor, lipsa costumelor populare necesare membrilor ansamblului, identificarea unui spațiu pentru amenajarea unei colecții muzeale.

#### 4.5. Sportul

Infrastructura sportivă din orașul Turceni este compusă din:

- Stadionul Orășenesc Turceni – teren de joc iarbă, tribună spectator 250 locuri pe scaune, vestiare, grupuri sanitare, cabinet arbitrii, sală de ședințe tehnice;
- Teren de antrenament iarbă;
- Teren de sport cu gazon sintetic;
- Sală de sport: Oraș Turceni, sat Strâmba-Jiu;
- Teren de sport Stolojani.

În orașul Turceni funcționează Asociația Club Sportiv Știința Turceni înființată în anul 2013:

- ✓ Echipă de fotbal seniori – Liga a IV a – campionat județean – lot 21 jucători – staf tehnic 4 persoane (antrenor principal, delegate președinte club, contabil club);
- ✓ Echipă de fotbal junior A – Liga a IV a junior – 18 jucători – 2 antrenori (principal și secundar);
- ✓ Echipă de fotbal juniori C – Campionatul Județean de Juniori Gorj – 18 jucători – 2 antrenori
- ✓ 2 grupe de copii – 60 copii – 4 antrenori.

Anual se organizează evenimente sportive cu ocazia sărbătoririi zilelor orașului Turceni, cum ar fi: concursuri fotbal, tenis de picior, tenis de masă etc

#### 4.6. Siguranța și ordinea publică

Starea de ordine și siguranță publică în orașul Turceni se realizează prin măsuri generale, de natură economică, socială și politică, precum și prin măsuri speciale, cu caracter preponderent preventiv, de către forțele de ordine și siguranță publică, organizate la nivel local și anume:

- Poliția Orașului Turceni, aflată în subordinea Inspectoratului de Poliție al Județului Gorj, care are arondate posturile de poliție Ploșoru, Brănești și Ionești.
- Poliția Locală Turceni, aflată în subordinea Primăriei Orașului Turceni, având ca scop exercitarea atribuțiilor privind apărarea drepturilor și libertăților fundamentale ale persoanei, a proprietății private și publice, prevenirea și descoperirea contravențiilor și infracțiunilor, în următoarele domenii: ordinea și liniștea publică, precum și paza bunurilor; circulația pe drumurile publice; curățenia localității; afișajul stradal; protecția mediului; activitatea comercială; evidența persoanelor; alte domenii stabilite prin lege. Principalele nevoi identificate sunt: lipsa infrastructurii pentru antrenamentul fizic al





personalului de specialitate care desfășoară activități în domeniul ordinii și siguranței publice; reabilitarea termică a clădirilor în care funcționează aceste instituții, dotări insuficiente, personal insuficient, renovare și modernizare grupuri sanitare.

#### **4.7. Situații de urgență**

La nivelul orașului Turceni, activitatea în domeniul situațiilor de urgență este organizată la nivelul:

- Stației de Pompieri Turceni, aflată în subordinea Inspectoratului pentru Situații de Urgență “Lt.Col.Dumitru Petrescu” al județului Gorj, care la rândul ei, are în subordine 2 gărzi de intervenție: una în Turceni și a doua în Hurezani;
- Serviciului Voluntar pentru Situații de Urgență al orașului Turceni, înființat în baza Hotărârea Consiliului Local nr. 24 din data de 15.07.2008 și aflat în subordinea consiliului local al orașului Turceni.

Principalele nevoi identificare sunt: reabilitarea drumului de acces în instituție, realizare lucrări de racordare la rețeaua de alimentare cu apă, lucrări pentru înființarea unui itinerar de rezervă pentru reducerea timpilor de intervenție în situații de urgență, lucrări de modernizare/reabilitare termică a pavilionului administrativ și garaj, modernizarea curții interioare, achiziție mobilier și echipamente pentru clădirea punct de acces, realizare lucrări de toaletare a copacilor care blochează căile de acces în cazul situațiilor de urgență.

#### **4.8. Concluzii și recomandări**

##### **Sănătatea**

Orașul Turceni beneficiază de o gamă destul de largă de servicii medicale, susținute de Spitalul Orășenesc Turceni, care în ultimii 9 ani nu a înregistrat fluctuații ale personalului medico-sanitar, nici scăderi ale numărului de paturi. Cu toate acestea, serviciile medicale private sunt slab reprezentate. În prezent, în cadrul Spitalului Orășenesc Turceni sunt necesare investiții în modernizarea/reabilitarea clădirii în care funcționează și diversificarea gamei de servicii medicale oferite. Alte nevoi identificate vizează: reabilitarea și modernizarea secției de psihiatrie, crearea condițiilor hotelier pentru pacienți (paturi, mobilier ș.a), dotare cu echipamente performante (imagistică, sterilizare), dotarea cu sisteme de ventilație saloane și blocuri operatorii, achiziția de softuri/programe informatice performante pentru gestionarea electronică a arhivei, achiziție generator electric pentru secția de psihiatrie, lucrări de amenajare a curții interioare și a gardurilor, lucrări de extindere clădire.







## **Educația**

Infrastructura educațională joacă un rol important în capacitatea orașului Turceni de a se dezvolta economic, prin reținerea unui capital uman educat și bine pregătit. Analiza evoluției populației școlare arată o tendință negativă de scădere a numărului de elevi, astfel este necesar ca autoritățile publice locale să conlucreze pentru îmbunătățirea infrastructurii educației din oraș, cu scopul de a păstra numărul populației școlare cel puțin constant în următorii ani. De asemenea, un alt aspect esențial este ca oferta existentă să fie completată cu activități și cursuri extra-curriculare, adresate elevilor din ciclurile gimnazial și liceal.

Specializările Liceului Tehnologic Turceni pentru anul 2020 sunt filologie, electronică automatizări, electromecanică, științe ale naturii, matematica-informatică. Dezvoltarea ofertei în domeniul învățământului profesional sau dual trebuie asigurată prin corelare cu necesitățile pieței muncii.

## **Protecția socială**

Din analiza numărului beneficiarilor de servicii de asistență socială se observă existența unui număr mare de persoane cu dizabilități, astfel că integrarea acestora în societate ar trebui susținută nu doar prin măsuri de sprijin financiar, ci și prin asigurarea unor locuri de muncă adaptate acestora, asigurarea la nivelul instituțiilor publice a infrastructurii specifice, asigurare servicii medicale periodice, asigurarea participării la programe de formare profesională, dezvoltarea spiritului antreprenorial ș.a. Atragerea unor fonduri europene dedicate grupurilor vulnerabile poate asigura atât sprijinul financiar, cât și acordarea unor măsuri pentru îmbunătățirea vieții acestora.

## **Cultura**

Activitatea culturală este susținută în principal prin manifestările culturale organizate periodic. Orașul nu beneficiază din punct de vedere economic de pe urma patrimoniului cultural sau natural, fiind necesare investiții nu numai în protejarea construcțiilor monument istoric, ci și în implementarea unor măsuri în ceea ce privește valorificarea patrimoniului existent. Orașul Turceni are un număr mic de monumente istorice - 8 monumente istorice – mănăstirea Strâmba datând din sec.XVI-XVIII (satul Strâmba Jiu), Biserica "Sf. Treime" datând din 1518-1620 (satul Strâmba Jiu), străreție datând din sec.XVII (satul Strâmba Jiu), zid de incintă datând din sec.XVII (satul Strâmba Jiu), biserica de lemn "Sf.Ioan Botezătorul" datând din 1730 (Turceni), conacul Ion C. Păunescu datând din 1934 (Turceni), casă datând din 1934 (Turceni), anexă (pivniță și garaj) datând din 1934 (Turceni), însă este necesară o analiză a obiectivelor care pot fi incluse în circuite turistice pentru a fi valorificate. Colecția muzeală existentă necesită investiții în modernizarea infrastructurii (sisteme de punere în valoare a exponatelor, echipamente multimedia și high-tech) și promovare în vederea atragerii turiștilor.

Orașul nu ar trebui să beneficieze doar de pe urma patrimoniului construit, ci și al celui natural. Astfel, crearea unor spații cu oportunități de petrecere a timpului liber de către cetățeni sau turiști ar trebui să constituie priorități pentru următoarea perioadă.

Din punct de vedere al consumului cultural, tendința de scădere a numărului de cititori în biblioteci este în acord cu trendul la nivel național, regional sau județean. Oferta culturală a orașului Turceni nu





este foarte bogată, fiind bazată cu precădere pe evenimente ce acoperă arta spectacolelor dedicate în principal locuitorilor (târguri, bâlciuri, manifestări artistice locale ș.a). Pe termen mediu și lung, este important ca orașul să promoveze o serie de evenimente culturale de anvergură care să dezvolte fenomenul de turism cultural. Investiții în achiziția de instrumente muzicale și costume populare pot dezvolta activitatea Căminului Cultural.

### **Sportul**

Investițiile în infrastructura sportivă au reprezentat o prioritate pentru autoritățile publice locale, în ultimii ani fiind realizate mai multe terenuri de sport. Pentru ca orașul Turceni să atragă un segment de populație tânăr și dinamic este important să se intervină în continuare în acest sector, prin completarea și diversificarea ofertei de petrecere a timpului liber. De asemenea, investițiile nu ar trebui prioritizate doar către anumite sporturi (exemplu fotbal), ci se recomandă, în limitele atribuțiilor de care dispun, ca autoritățile locale să întreprindă demersuri care susțin dezvoltarea unei oferte integrate.

### **Siguranța și ordinea publică**

Cetățenii orașului Turceni beneficiază de infrastructura care asigură siguranța și ordinea publică. La nivelul orașului este implementat Planul de Ordine și Siguranță Publică, aprobat prin hotărâre a Consiliului Local. Sunt necesare investiții în crearea unor spații destinate pregătirii și antrenamentului fizic al personalului de specialitate.

### **Situații de urgență**

La nivel local, protecția civilă vizează preîntâmpinarea și prevenirea situațiilor specifice de urgență sau criză provocate de dezastre naturale sau antropice, elaborarea și asigurarea măsurilor de reducere a riscurilor, de limitare și înlăturare a efectelor dezastrelor, participarea la acțiunile de refacere după perioadele de criză, asigurată în cadrul Planului de analiză și acoperire a riscurilor aprobat prin hotărâre a Consiliului Local (PAAR). De asemenea, este înființat Serviciul Voluntar pentru Situații de Urgență.

PAAR Turceni reprezintă documentul care cuprinde riscurile potențiale identificate la nivelul orașului Turceni, măsurile, acțiunile și resursele necesare pentru managementul riscurilor respective. Din punct de vedere al infrastructurii existente sunt necesare achiziții pentru modernizarea pavilionului administrativ, achiziția de mobilier pentru clădire punct acces, reabilitarea drumului de acces, înființarea unui itinerar de rezervă pentru reducerea timpilor de intervenție în situații de urgență, modernizarea curții interioare, recordarea la rețeaua de alimentare cu apă.





## CAPITOLUL 5. MEDIUL ÎNCONJURĂTOR

### 5.1. Calitatea factorilor de mediu (aer, apă, sol)

**Monitorizarea calității aerului** din orașul Turceni se face prin intermediul stației automate de tip industrial din cadrul RNMCA (GJ-3 Turceni), indicatorii monitorizați fiind: SO<sub>2</sub>, NO, NO<sub>2</sub>, NO<sub>x</sub>, CO, O<sub>3</sub>, PM<sub>10</sub>. Pentru măsurarea concentrațiilor de plumb și alte metale grele, precum și pentru determinarea prin metoda gravimetrică a concentrațiilor de pulberi (PM<sub>10</sub>), Agenția pentru Protecția Mediului Gorj utilizează echipamente de laborator.

În orașul Turceni în anul 2018 au fost depășiri ale principalilor poluanți monitorizați, după cum urmează: s-au înregistrat două depășiri a valorii limită orară și o singură depășire a valorii limită/24 ore pentru poluantul SO<sub>2</sub>. În ceea ce privește poluantul PM<sub>10</sub> nu s-au înregistrat mai mult de 35 de depășiri ale valorii limită zilnice pentru sănătate (50 μg/mc)/an calendaristic. Pentru restul poluanților monitorizați în anul 2018 nu au fost depășite valorile limită/țintă pentru poluanții monitorizați la stația automată de monitorizarea calității aerului GJ 3-Turceni<sup>31</sup>.

E emisiile de poluanți atmosferici și principalele surse de emisie în orașul Turceni din domeniul Energie sunt: *emisii de poluanți cu efect de acidifiere (SO<sub>2</sub>, NO<sub>x</sub>)* proveniți din activitățile de producție de energie electrică, *emisii de poluanți precursori ai ozonului (NMVOC; NO<sub>x</sub>, CO)* proveniți din activitățile de producție de energie electrică, încălzire instituții și rezidențial, *emisii de particule primare și precursori secundari de particule (PM<sub>2,5</sub>, PM<sub>10</sub>)* proveniți din activitățile de producție de energie electrică, încălzire rezidențial, *emisii de metale grele (Pb, Cd, Hg)* proveniți din încălzire rezidențial, *emisii de poluanți organici persistenți (PCDD/PCDF, PAH, HCB, PCB)* proveniți din încălzire rezidențial, activități de producție de energie electrică.

În ceea ce privește activitățile din *Industrie* principalele emisii de poluanți atmosferici provin din energie, agricultură, transporturi, procese industriale.

Sursele potențiale de poluare cu pulberi în orașul Turceni sunt:

- depozitele de zgură și cenușă –spulberări la suprafața depozitului;
- arderea cărbunelui în termocentrală în scopul producerii energiei electrice –emisii la coș;
- încălzire rezidențială pe combustibil solid, în special cărbune, trafic rutier, etc (pondere mai redusă comparativ cu primele două).

La nivelul județului Gorj, sectorul producerii energiei reprezintă o sursă importantă de poluare a atmosferei, cu ponderi foarte mari în ceea ce privește emisiile locale de oxizi de sulf, oxizi de azot și pulberi.

În scopul îmbunătățirii calității aerului în județul Gorj, a fost elaborat și se află în etapa de implementare Planul de menținere a calității aerului în județul Gorj pentru perioada 2017-2022, care conține măsuri pentru reducerea emisiilor de poluanți.

---

<sup>31</sup> Raportul anual privind starea factorilor de mediu în județul Gorj 2018, <http://www.anpm.ro/web/apm-gorj/rapoarte-anuale1/>





SC Complexul Energetic Oltenia S.A., SE TURCENI:

- Blocurile energetice nr. 3, 4 și 5 sunt funcționale, conforme pentru SO<sub>2</sub>, pulberi și NO<sub>x</sub> la valoare limită de 500mg/Nm<sup>3</sup>,
- Blocul energetic nr. 6 este retras din exploatare,
- Blocul energetic nr.7, din ianuarie 2016 este cuplat la instalația de desulfurare a blocului nr. 6, conform.

Blocurile energetice nr. 3 și 4 sunt incluse în PNT (Planul național de tranziție pentru instalațiile de ardere aflate sub incidența prevederilor capitolului III al Directivei 2010/75/UE privind emisiile industriale) cu termen de conformare pentru măsuri secundare pentru NO<sub>x</sub> (oxizi de azot), pentru respectarea până în anul 2020 a valorii limită de 200mg/Nm<sup>3</sup>, conform Anexei 6 - Lista măsurilor care trebuie luate pentru a asigura respectarea, de către toate instalațiile de ardere care sunt incluse în plan, până cel târziu la 1 iulie 2020, a valorilor limită de emisie aplicabile prevăzute în anexa V la Directiva 2010/75/UE. De asemenea, blocul energetic nr. 5 este inclus în PNT (Planul național de tranziție pentru instalațiile de ardere aflate sub incidența prevederilor capitolului III al Directivei 2010/75/UE privind emisiile industriale) cu termen de conformare pentru măsuri secundare pentru NO<sub>x</sub> (oxizi de azot) și anume respectarea până în anul 2018 a valorii limită de 200mg/Nm<sup>3</sup>.

**Monitorizarea calității apei potabile** produse și furnizate consumatorilor de către operatorii instalațiilor se realizează în conformitate cu H.G.R.nr. 974/2004 actualizată prin H.G.R. nr 342/2013, dar și cu O.U.G. nr.22/2017 de către Direcția de Sănătate Publică Gorj - în funcție de volumul mediu de apă furnizat zilnic și de numărul consumatorilor din zonele de aprovizionare cu apă potabilă. În anul 2019, în cadrul **instalației de apă Turceni** ( ZAP Turceni), s-a înregistrat neconformitatea calitativă prin parametrul indicator amoniu și prin parametrul chimic nitriți, la mai mult de 5 % din probele analizate (ca urmare a faptului că stația de tratare a apei nu deținea treapta de reducere a amoniului teluric). Restul parametrilor analizați, respectiv pH., conductivitate, indice de permanganat, nitrați,turbiditate, Bacterii Coliforme, Escherichia Coli și Eterococi au corespuns normelor de potabilitate<sup>32</sup>. Operatorul sistemului centralizat de aprovizionare cu apă potabilă din orașul Turceni este **APAREGIO GORJ S.A.**, Centrul de Exploatare și Distribuție Turceni.

Operatorul regional Aparegio Gorj S.A. implementează proiectul major de investiții – **PROIECTUL REGIONAL DE DEZVOLTARE A INFRASTRUCTURII DE APĂ ȘI APĂ UZATĂ ÎN JUDEȚUL GORJ**, propus a fi amplasat pe teritoriul administrativ al localităților Târgu-Jiu, Motru, Târgu-Cărbunești, Țicleni, Bumbesti-Jiu, Novaci, Rovinari, Tismana, Turceni, Peștișani, Runcu, Stănești, Turcinești și Baia de Fier, jud. Gorj<sup>33</sup> și are ca măsuri stație de epurare rețehnologizată și extinsă în Turceni, extindere rețea de canalizare cu pondere în Turceni, stație de pompare nouă apă uzată în pondere în Turceni.

Punctele de monitorizare a apelor uzate sunt amplasate în două puncte de prelevare – CE Turceni Evacuare 1 și CE Turceni Evaluare 2, care monitorizează indicatorii N-NH<sub>4</sub><sup>+</sup>, N-NO<sub>3</sub><sup>-</sup>, N-NO<sub>2</sub><sup>-</sup>,SO<sub>4</sub><sup>-2</sup>,Cl, pH, Subst. extractibile, Reziduu filtrat, Temperatura.

---

<sup>32</sup>Raportul județean de apă potabilă 2019, Direcția de Sănătate Publică Gorj

<sup>33</sup> <http://www.aparegio.ro/poim-2014-2020/>





**Monitorizarea calității solului** s-a realizat în zonele industriale iar principalii factori constatați în anul 2018 care afectează terenurile sunt zgură și cenușă, pulberi.

**Poluarea fonică** vizează ansamblul sunetelor nedorite, inclusiv dăunătoare rezultate din activitatea umană sau zgomotul emis de mijloacele de transport – traficul rutier. Principala sursă de zgomot și vibrații în orașul Turceni este reprezentată de traficul rutier existent pe drumul județean și drumurile locale, dar și din activitatea de construcții. Activitățile specifice din sectorul construcțiilor, activitățile publice, sistemele de alarmare (pentru clădiri și autovehicule) precum și cele din sectorul specific de consum și de recreere (restaurante, mici ateliere, animale domestice, stadioane, concerte în aer liber, manifestări culturale în aer liber) sunt alte surse generatoare de zgomot specifice vieții de zi cu zi a unei societăți umane.

## 5.2. Gestionarea deșeurilor

La nivelul orașului Turceni operatorul de salubritate care prestează serviciul public de salubritate este TURCENISAL S.R.L. care desfășoară activități de: colectarea separată a deșeurilor reciclabile, colectarea și transportul deșeurilor provenite din locuințe, generate de activități de reamenajare și reabilitare interioară și/sau exterioară și depozitarea acestor, sortarea deșeurilor municipale în stația de sortare, recuperarea materialelor reciclabile sortate, operarea/administrarea stației de transfer și sortare Turceni, măturatul, spălatul, stropirea și întreținerea căilor publice în orașul Turceni, zona de blocuri. Categoriile de deșeuri municipale colectate sunt: deșeuri menajere și similare, deșeuri reciclabile, DCD, DEEE, deșeuri stradale.

Colectarea selectivă a deșeurilor municipale din orașul Turceni se realizează prin intermediul punctelor de precolectare, 7 puncte de precolectare, fiind amplasate preponderant în zona de blocuri.

Fiecare punct este echipat cu un modul denumit Insula Ecologică, departajat astfel:

- ✓ 1 eurocontainer de 1.1 mc pentru deșeuri menajere biodegradabile;
- ✓ 1 eurocontainer de 1.1 mc pentru colectarea selectivă a deșeurilor reciclabile, plastic și metal;
- ✓ 1 eurocontainer de 1.1 mc pentru colectarea selectivă a deșeurilor reciclabile, hârtie/carton;
- ✓ 1 eurocontainer de 1.1 mc pentru colectarea selectivă a deșeurilor reciclabile, sticlă.

De asemenea, la gospodăriile individuale (zonele de case), la satele aparținătoare orașului Turceni (Strâmba-Jiu, Gârbovu, Valea Viei, Murgești, Jilt, Turceni sat), colectarea deșeurilor menajere se prestează direct din fața gospodăriilor, o dată pe săptămână, dotate cu europubele de 120 litri. Colectarea deșeurilor reciclabile se face în saci de 120 litri și se ridică din 2 în 2 săptămâni.

Agenții economici și instituțiile publice sunt dotate cu europubele de 120 litri, respective 240 litri și containere de 1.1 mc, în funcție de cantitatea generate de fiecare în parte, conform activității prestate. Selecția deșeurilor pe tipuri, se face la stația de sortare și transfer a orașului Turceni.

- Transportul deșeurilor menajere de la stația de transfer a orașului Turceni până la depozitul final de deșeuri, de la Târgu-Jiu – SC POLARIS MEDIU SRL este asigurat printr-o autospecială, tip platformă, cu mecanism de încărcare cu cârlig a containerelor de 24 mc.

Timpul de depozitare în stația de transfer este de maxim 1 zi.





La nivelul anului 2020 erau un număr de 1317 contracte de prestare a serviciului de salubritate a localităților, încheiate cu gospodăriile de pe raza orașului Turceni, însumând un număr de 4116 locuitori.

*Stația de transfer și sortare Turceni*, este operată de SC Turcenisal S.R.L, care asigură colectarea și transportul deșeurilor municipale generate pe raza unităților administrativ teritoriale Turceni și comuna asociată Brănești. Stația de transfer și sortare este dotată cu: cântar de tip pod basculă, hală procesare deșeuri (bandă transportoare deșeuri, presă de compactat hârtie/carton și PET, perforator de PET-uri), rampă de transfer (rampă de acces, coș de alimentare, cap de presare, containere de presiune, sistem de mutare/transferare a containerelor de presiune) și platforme betonate pentru amplasare containere, etc. În cadrul stației, deșeurile colectate sunt supuse operațiunilor de recepție și inspecție vizuală, urmând ca cele menajere să fie transferate în prescontainer de mare capacitate (24 mc) și transportate la depozitul conform din Târgu Jiu. Deșeurile reciclabile sunt sortate, presate și balotate, fiind apoi predate către operatori autorizați pentru valorificare.

Tabel nr.12 – Caracteristici tehnice ale stației de transfer și sortare

Localizare	Suprafața (m <sup>2</sup> )	Capacitate proiectată (t/an)	Destinația deșeurilor	
			Deșeuri menajere	Deșeuri reciclabile
Turceni	5.906,25	1.820	Depozit conform Polaris Mediu, Târgu Jiu	Transportate către operatori economici autorizați

Sursa: Planul Județean de Gestionare a Deșeurilor pentru județul Gorj, 2019-2025

Analiza evoluției cantității de deșeuri municipale din orașul Turceni pentru perioada 2015-2018 indică o creștere a cantității de deșeuri în fiecare an din perioada de referință.

Tabel nr. 13–Evoluția cantității de deșeuri municipale (t/an)

Indicator	2015	2016	2017	2018
Cantitate de deșeuri transferate	1.373,28	1.340,78	1.383,17	1.639,82
Cantitate de deșeuri colectate în amestec sortate	1.525,67	1.524,49	1.521,97	1.766,64
Cantitate de deșeuri rezultate de la stațiile de sortare și reciclate	152,39	183,71	138,84	126,82
Cantitate de deșeuri rezultate de la stațiile de sortare și eliminate	1.373,28	1.340,78	1.383,17	1.639,82

Sursa: Planul Județean de Gestionare a Deșeurilor pentru județul Gorj 2019-2025





### 5.3. Arii naturale protejate

În orașul Turceni sunt următoarele arii naturale protejate:

- 2.448 Locul fosilifer Gârbovu, declarat arie protejată de interes național prin Legea nr.5/2000, ce corespunde categoriei a IV-a IUCN (rezervație naturală de tip paleontologic). Suprafața ariei protejate este de 1 ha.

Rezervația naturală 2.448 Locul fosilifer Gârbovu se regăsește în interiorul limitelor sitului ROSCI0045 Coridorul Jiului și are ca obiect de protecție fauna sarmațiană. Nivelul pe care se află locul declarat arie protejată este compus din nisipuri fine cu rari elemente de pietriș mărunț și se înșiruie pe Valea Manafului, situată între Culmea Manafului la nord și Dealul Piatra la sud. Resturi fosile ale orizontului fosilifer se mai observă decât în partea terminală a Văii Manafului.

Conform Studiilor de specialitate<sup>34</sup>locul are o importanță științifică redusă ca urmare a închiderii aflorimentului fosilifer protejat prin material deluvial.

### 5.4. Concluzii și recomandări

#### Calitatea factorilor de mediu

În orașul Turceni principalii poluanți din aer provin din activitățile industriale, încălzirea rezidențială, traficul rutier. Monitorizarea factorilor de mediu nu a evidențiat depășiri ale principalilor poluanți. În ceea ce privește calitatea apelor se observă că persistă problemele legate de calitatea apei furnizate în instalația de apă Turceni, înregistrându-se neconformitatea calitativă prin parametrul indicator amoniu și prin parametrul chimic nitriți, la mai mult de 5 % din probele analizate în anul 2018.

Nu au fost înregistrate depășiri ale nivelului de zgomot urban.

#### Gestionarea deșeurilor

Gestionarea deșeurilor se realizează conform prevederilor legale, fiind asigurate recipiente pentru colectare selectivă la nivelul gospodăriilor, instituțiilor și agenților economici. Cu toate acestea, pentru a fi în acord cu cerințele Comisiei Europene se impune îmbunătățirea proceselor de producție și a stilului de viață al populației, astfel încât politica deșeurilor să fie îndreptată către trecerea de la o economie liniară la o economie circulară cu zero emisii. În Comunicarea Comisiei către Parlamentul European, Consiliu, Comitetul Economic și Social European și Comitetul Regiunilor – Spre o economie circulară: un program „deșeuri zero” pentru Europa [COM(2014), se propune ca 70% din deșeurile municipale să fie reciclate sau procesate pentru re folosire până în anul 2030. Alte intervenții necesare

---

<sup>34</sup> Lucrarea “Rezervații paleontologice plio-pleitocine din Oltenia, Pătruțoiu Tudor Cristian Radu, 2010





sunt: modernizarea stației de sortare a deșeurilor și adaptarea acesteia conform noilor cerințe europene, educarea populației cu privire la colectarea selectivă a deșeurilor, achiziția de utilaje moderne.

### **Arii naturale protejate**

O parte din suprafața orașului Turceni este inclusă în situl ROSCI0045 Coridorul Jiului, astfel că se impun măsuri speciale de conservare și protecție, așa cum sunt stabilite în planul de management al ariei naturale protejate.







## CAPITOLUL 6. UTILITĂȚI PUBLICE DE INTERES LOCAL

### 6.1. Suprafața spațiilor verzi

Suprafața spațiilor verzi din orașul Turceni a rămas aceeași în toată perioada analizată, 2011-2018, respectiv de 1 hectar. În suprafața spațiilor verzi (ha) sunt incluse: suprafața spațiilor verzi amenajate sub formă de parcuri, grădini publice sau scuaruri publice, parcele cu pomi și flori, păduri, cimitirele, terenurile bazelor și amenajărilor sportive în cadrul perimetrelor construibile ale localității<sup>35</sup>.

Conform O.U.G. nr.114/2007 art.II, alin.(1) autoritățile administrației publice locale au obligația de a asigura din terenul intravilan o suprafață de spațiu verde de minimum 26 mp/locuitor.

Tabel nr.14-Evoluția spațiilor verzi din localitatea Turceni

Anul	Suprafața de spațiu verde (Ha)	Număr de locuitori din mediul urban	Suprafața actuală ocupată cu spațiu verde mp/locuitor	Administrația publică locală a realizat programul conform prevederilor OUG 114/2007
2014	1	8209	1,22 mp/loc	
2015	1	8166	1,22 mp/loc	În curs de realizare a Registrului spațiilor verzi
2016	1	8109	1,23 mp/loc	În curs de realizare a Registrului spațiilor verzi
2017	1	8060	1,24 mp/loc	
2018	1	8043	1,24 mp/loc	
2019	1	7985	1,25 mp/loc	Nu există Registrul spațiilor verzi

Sursa: Institutul Național de Statistică, baza de date Tempo-online, 06.10.2020

<sup>35</sup> Institutul Național de Statistică

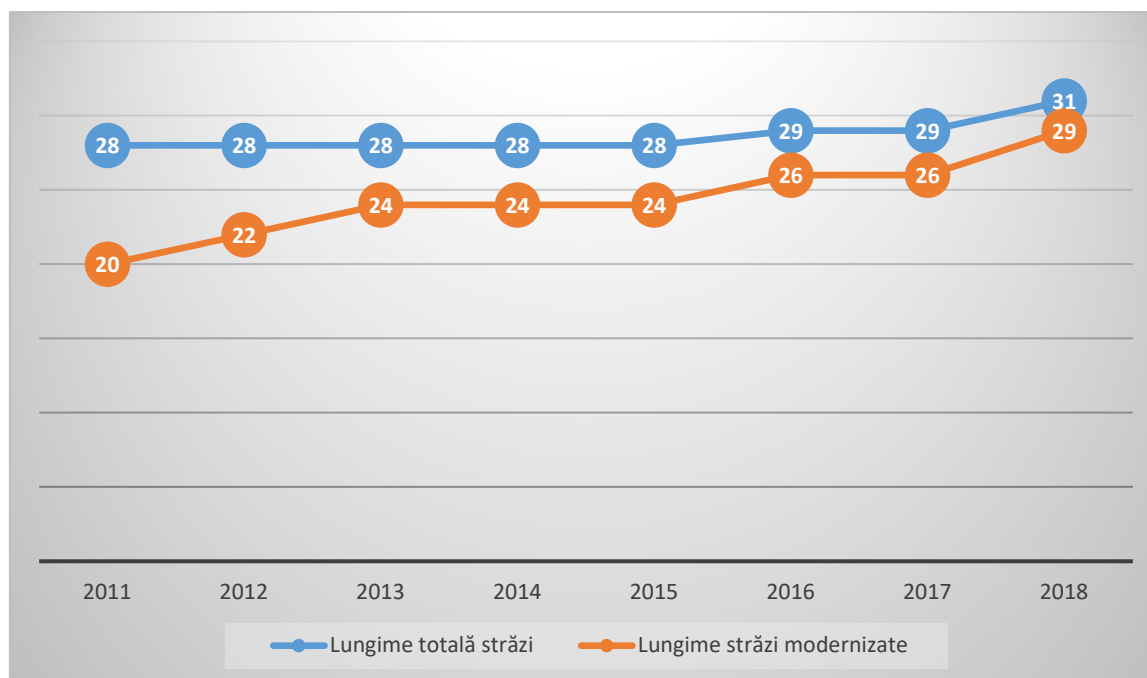




## 6.2. Rețeaua stradală

Lungimea totală a străzilor din orașul Turceni era în anul 2018 de 31 km, în creștere față de anul anterior cu 2 km. Lungimea străzilor modernizate este de 29 km, cu 3 km mai mult decât în anul 2017.

Fig. 25 -Evoluția lungimii totale a străzilor din orașul Turceni



Sursa: Institutul Național de Statistică, baza de date Tempo-online, 29.08.2020

În ceea ce privește locurile de parcare, în orașul Turceni, există 647 locuri de parcare:

- ✓ 68 locuri de parcare pentru uz public general fără plată;
- ✓ 561 locuri de parcare rezidențiale cu plată;
- ✓ 3 locuri de parcare pentru persoanele cu dizabilități;
- ✓ 15 locuri de parcare în centre comerciale sau piețe.

## 6.3. Rețeaua de distribuție a apei potabile

Lungimea totală a rețelei simple de distribuție a apei potabile din orașul Turceni era în anul 2018 de 4,7 km, aceeași în toată perioada analizată.

Cantitatea maximă de apă potabilă ce poate fi debitată de instalația de alimentare cu apă era de 1028 metri cubi pe zi.

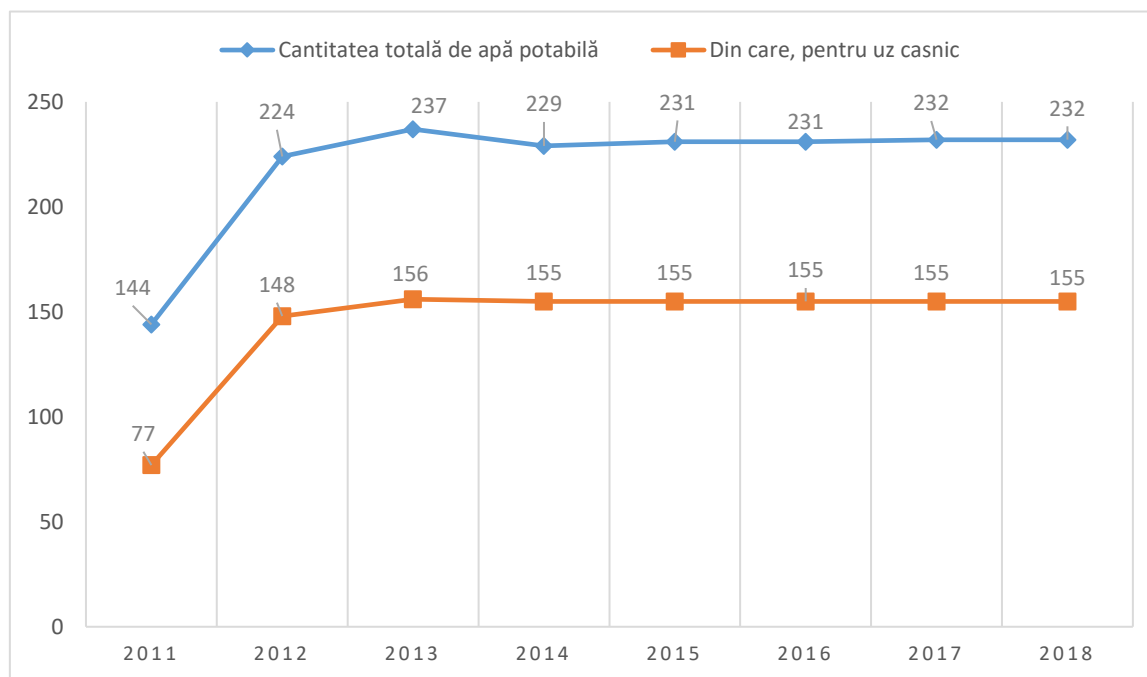
Apa potabilă distribuită consumatorilor<sup>36</sup> din orașul Turceni în anul 2018 a fost de 232 mii metri cubi, din care 155 metri cubi au fost pentru uz casnic.

<sup>36</sup> Apa potabilă distribuită consumatorilor exprimă cantitatea totală de apă potabilă livrată efectiv tuturor consumatorilor, populației și agenților economici pentru nevoi productive și neproductive (casnice, băi publice,





Fig.26-Evoluția cantității de apă potabilă distribuită consumatorilor din orașul Turceni



Sursa: Institutul Național de Statistică, baza de date Tempo-online, 29.08.2020

#### 6.4. Rețeaua de canalizare

Lungimea totală simplă a conductelor de canalizare era în anul 2018 de 3,5 km, fiind constantă în toată perioada analizată, începând cu anul 2011.

Numărul de gospodării conectate la rețeaua de canalizare în ultimii 5 ani este de aproximativ 200, pentru orașul Turceni și satele aparținătoare.

#### 6.5. Transportul public local de pasageri

Transportul public de persoane se realizează prin intermediul operatorilor economici cărora li se atribuie la nivel județean contractele. La nivelul orașului Turceni sunt următoarele trasee<sup>37</sup>:

- Motru- Bălăcești –Turceni;
- Valea –Stolajeni- Turceni;
- Târgu Jiu-Rovinari-Turceni-Ionești-Picu;
- Turceni-Mătășani-Târgu Jiu;
- Urdari-Strâmba Jiu-Turceni;

---

clădiri social-culturale și administrative, hoteluri, stropitul străzilor, spații verzi, etc.) prin rețele de distribuție sau direct prin conductele de aducțiune

<sup>37</sup> Programul de transport public județean de persoane prin curse regulate





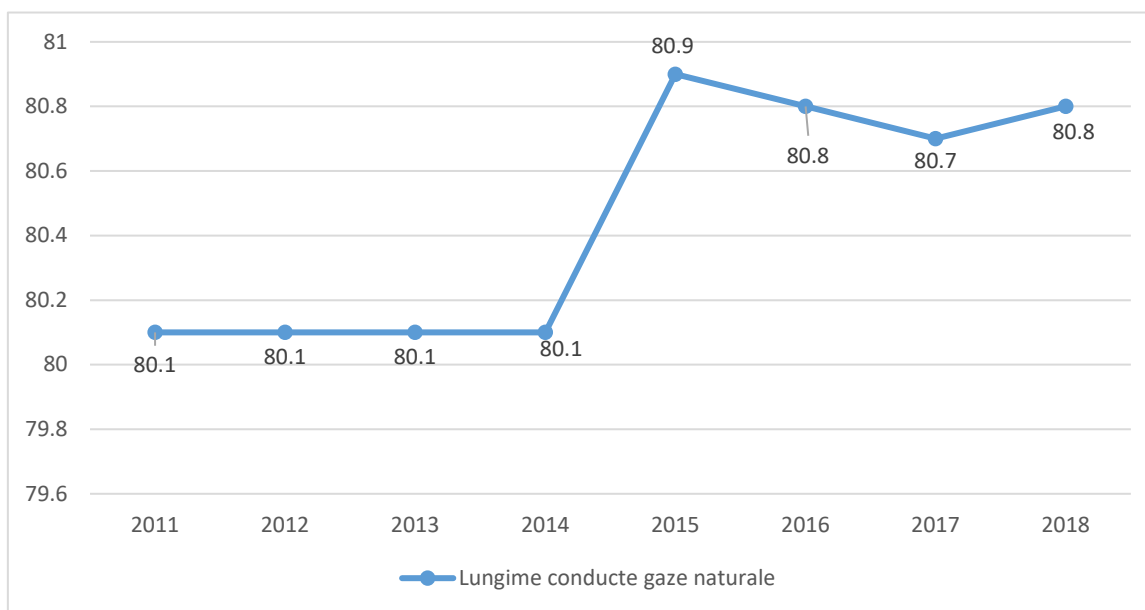
## 6.6. Rețeaua de distribuție a gazelor naturale

Lungimea totală a conductelor de distribuție a gazelor din orașul Turceni este de 80,8 km, în anul 2018, în creștere față de anul 2017, când era de 80,7 km. Volumul total de gaze naturale livrate consumatorilor prin rețele de distribuție (inclusiv gazele consumate de unitatea distribuitoare) a fost în anul 2018 de 15.536 mii metri cubi, în creștere cu 9% față de anul 2017. Din total cantității de gaze naturale distribuite în anul 2018, doar 7,31% a fost pentru uz casnic.

Analiza perioadei de referință arată că începând cu anul 2015 (+144,68%) a început să crească volumul total de gaze naturale distribuite consumatorilor, iar evoluția a fost ascendentă. În anul 2016 s-a înregistrat o creștere de 275,66%, iar în anul 2017 cu 16,84%.

Deși cantitatea de gaze naturale distribuite pentru uz casnic are un procent mic, în intervalul analizat se observă și aici un trend crescător: în anul 2015 a crescut cu 2,77% față de anul 2014, în anul 2016 a crescut cu 3,56% față de anul 2015, în anul 2017 a crescut cu 14,59% față de anul 2016, în anul 2018 a crescut cu 3,45% față de anul 2017.

Fig. 27-Lungimea totală a conductelor de distribuție a gazelor naturale

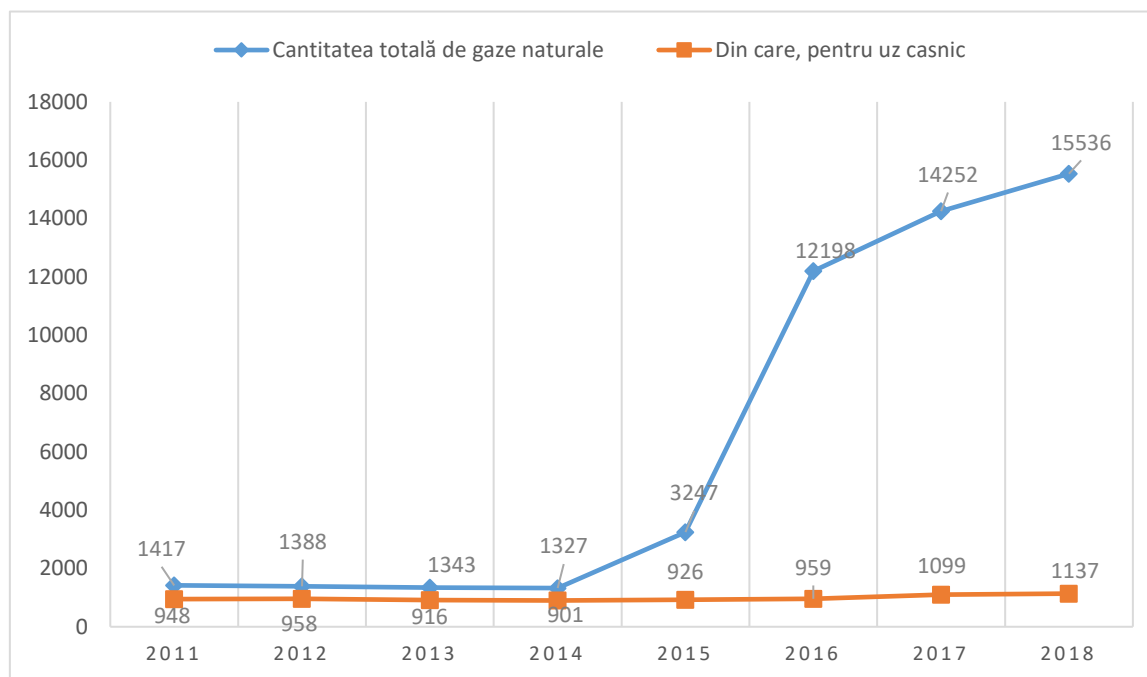


Sursa: Institutul Național de Statistică, baza de date Tempo-online, 29.08.2020





Fig. 28-Cantitatea de gaze naturale distribuite în orașul Turceni



Sursa: Institutul Național de Statistică, baza de date Tempo-online, 29.08.2020

Numărul de gospodării conectate la rețeaua de gaze naturale în ultimii 5 ani este 350.

### 6.7. Rețeaua de furnizare și distribuție a energiei electrice

Pe teritoriul orașului Turceni distribuția energiei electrice la consumatori este asigurată de către DISTRIBUȚIE OLTENIA S.A. Numărul de gospodării racordate la rețeaua de energie electrică în ultimii 5 ani este de aproximativ 180.

În ceea ce privește iluminatul stradal acesta se realizează cu lămpi de tipul - Hg 80W; Hg 125W; Hg 250W; Hg 400W; Na 70W; Na 100W; Na 150W; Na 250W; Na 400W; Fluorescență 2x36W; Compact fluorescență 65W; LED 30W.

### 6.8. Mijloace alternative de mobilitate

Mobilitatea urbană este definită ca ansamblul deplasărilor persoanelor pentru activități cotidiene legate de muncă, activități și/sau necesități sociale (sănătate, învățământ, etc), cumpărături și activități de petrecere a timpului liber înscrise într-un spațiu urban. În prezent nu există o analiză a nevoilor de mobilitate ale persoanelor și activităților economice în orașul Turceni.





În ceea ce privește mijloacele de transport alternative (biciclete, mersul pe jos), în orașul Turceni sunt construiți aproximativ 4 km de piste de biciclete.

Infrastructura pentru pietoni este în general într-o stare fizică bună. Printre deficiențele constatate amintim: lipsa trotuarelor în anumite zone, subdimensionarea trotuarelor, diminuarea capacității trotuarelor prin obstacole (mașini parcate pe trotuare), situații de inaccesibilitate a spațiului public pentru persoanele cu dizabilități, număr redus de mobilier pentru odihna cetățenilor, distanțe mari între trecerile de pietoni.

Spațiile cu prioritate pentru cetățeni sau cu utilizare în comun sunt amenajate doar în centrul orașului, în zonele piețelor, de promenadă, în zonele colective de locuit, de desfășurare a activităților socio-economice.

## 6.9. Concluzii și recomandări

### Suprafața spațiilor verzi

Analiza datelor statistice indică o insuficiență a suprafeței spațiilor verzi, mp/locuitor, în termeni cantitativi, dar și o insuficiență a spațiilor verzi din punct de vedere calitativ, în termen de aport ecologic. La nivel de autorități locale nu este înființat Registrul spațiilor verzi din intravilanul orașului, care să asigure inventarierea în timp real a spațiilor verzi cu acces nelimitat, scuaruri, parcuri, grădini publice, grădini specializate, spații verzi cu caracter utilitar, terenuri degradate, alte tipuri de spații verzi. Conform prevederilor Legii nr.24/2007 privind reglementarea și administrarea spațiilor verzi din zonele urbane, art.18, Autoritatea Publică Locală are obligația de a ține evidența spațiilor verzi de pe teritoriul UAT, prin constituirea registrului local al spațiilor verzi. Evidența spațiilor verzi are drept scop organizarea folosirii raționale a acestora, a regenerării și protecției lor eficiente, cu exercitarea controlului sistematic al schimbărilor calitative și cantitative, precum și asigurarea informațiilor cu privire la aspecte ce țin de spațiile verzi.

### Rețeaua stradală

Drumurile din orașul Turceni necesită în continuare lucrări de modernizare, precum și crearea mai multor locuri de parcare atât pentru autoturisme, cât și pentru biciclete. Soluțiile impuse de conceptul Smart City care pot fi implementate și la nivelul orașului Turceni includ: sisteme de supraveghere video, amplasate în zonele publice aglomerate sau cu grad de risc, unități de învățământ, spital ș.a, implementarea unor sisteme de fluidizare a traficului, parcări inteligente cu stații de încărcare mașini electrice.





### **Rețeaua de distribuție a apei potabile**

Investițiile în extinderea și modernizarea rețelei de distribuție a apei potabile trebuie să continue și în următoarea perioadă de programare, astfel încât să fie asigurat accesul tuturor cetățenilor/instituțiilor la aceste servicii și să fie asigurate condițiile pentru calitatea apei potabile.

### **Rețeaua de canalizare**

Analiza principalelor probleme a indicat că sunt necesare investiții în extinderea rețelei de canalizare.

### **Transportul public local de pasageri**

Modernizarea transportului în comun trebuie să fie o prioritate a autorităților pentru a asigura cetățenilor un plus de confort și siguranță. Astfel, impunerea unor condiții la atribuirea contractelor de transport județean precum cele de asigurare a unor microbuze noi, electrice, nepoluante, cu sisteme de supraveghere video în interior, echipament WI-FI, prize USB pentru încărcarea dispozitivelor mobile, ar conduce la reducerea poluării, consolidarea statutului de oraș inteligent.

### **Rețeaua de distribuție a gazelor naturale**

În ceea ce privește distribuția de gaze naturale, se observă că o tendință pozitivă de consum a utilizatorilor, astfel că sunt necesare investiții în extinderea rețelelor de gaze naturale, care va contribui implicit și la reducerea poluării aerului.

### **Rețeaua de furnizare și distribuție a energiei electrice**

Furnizorul de distribuție a energiei electrice investește anual în asigurarea excelenței operaționale ("Smart Transformation"), reducerea pierderilor de energie (CPT), îmbunătățirea parametrilor de calitate (SAIDI, SAIFI), creșterea capacității angajaților de a opera în rețeaua electrică. Dintre obiectivele DISTRIBUȚIE OLTENIA amintim: reducerea duratei și frecvenței întreruperilor energiei electrice prin creșterea vitezei de răspuns și de soluționare a incidentelor, instalarea de echipamente controlate de la distanță, reducerea pierderilor de energie prin modernizarea/retehnologizarea rețelei de distribuție, securizarea bransamentelor și scoaterea acestora la limita de proprietate.

### **Mijloace alternative de mobilitate**

Nu există un plan de mobilitate urbană la nivelul orașului Turceni. Se observă o tendință de încurajare a folosirii bicicletei, în acord cu abordarea europeană care susține deplasarea cu bicicleta în mediul urban, în defavoarea mașinii personale. În ultimii ani, s-au făcut demersuri din partea administrației locale în această direcție, fiind marcate piste de biciclete ce însumează 4 km. În oraș sunt montate locuri de parcare pentru biciclete, însumând 35 rastere pentru biciclete.





## CAPITOLUL 7. GUVERNARE ȘI ADMINISTRAȚIE LOCALĂ

### 7.1. Organizarea administrativă a orașului

Organizarea administrativ-teritorială a orașului Turceni este: orașul Turceni, 5 sate componente – Gârbovu, Jilțu, Murgеști, Strâmba-Jiu, Valea Viei.

### 7.2. Administrația locală

#### *Structura organizatorică*

Autoritățile administrației publice locale de la nivelul U.A.T. – Orașul Turceni sunt:

- a) Consiliul Local – autoritatea deliberativă;
- b) Primarul – autoritatea executivă.

Conform Codului Administrativ actualizat, Consiliul local are inițiativă și hotărâște, în condițiile legii, în toate problemele de interes local, cu excepția celor care sunt date prin lege în competența altor autorități ale administrației publice locale sau centrale. Astfel, domeniile în care Consiliul local are atribuții sunt: organizarea proprie, precum și organizarea și funcționarea aparatului de specialitate al primarului, ale instituțiilor publice de interes local și ale societăților și regiilor autonome de interes local; dezvoltarea economico-socială și de mediu a orașului; administrarea domeniului public și privat al orașului; gestionarea serviciilor de interes local; cooperarea interinstituțională pe plan intern și extern.

Atribuțiile Primarului sunt cele exercitate în calitate de reprezentant al statului, în condițiile legii, referitoare la relația cu consiliul local, bugetul local al unității administrativ-teritoriale; privind serviciile publice asigurate cetățenilor, de interes local; alte atribuții stabilite prin lege.

Alte instituții care funcționează la nivelul orașului Turceni și asigură servicii populației sunt: Spitalul Orășenesc Turceni, Poliția Locală Turceni, Serviciul Public Turceni, Serviciul Public Comunitar Local de Evidență a Persoanelor Turceni, Poliția Turceni, Secția de Pompieri Turceni, Casa de Cultură a orașului Turceni, Liceul Tehnologic Turceni, Oficiul Poștal Turceni, A.P.I.A. Turceni, Ocolul Silvic Turceni, Mănăstirea Sfânta Treime din Strâmba-Jiu.

#### *Resurse umane*

Structura organizatorică a Primăriei Orașului Turceni cuprinde un număr de 137 de persoane:

- a) Funcții publice: 38
- b) Funcții contractuale: 73
- c) Asistenți personali: 26
- d) Funcții de conducere: 10
- e) Funcții de demnitate: 2







În ceea ce privește experiența resurselor umane din cadrul Primăriei Orașului Turceni, experiența dobândită în atragerea de fonduri europene, implementarea de proiecte, achiziții publice, lucrări publice, contribuie la creșterea capacității instituției de a-și îndeplini misiunea și obiectivele, precum și la implementarea unui număr mai mare de proiecte.

#### *Resurse logistice*

Analiza resurselor logistice la nivelul Primăriei Turceni și a instituțiilor aflate în subordine, a identificat aspecte care necesită îmbunătățiri și care, în lipsa unor măsuri, ar determina disfuncționalități în realizarea unor activități sau obiective. În acest sens, se impune identificarea de soluții în ceea ce privește sediile/spațiile pentru birouri în sensul modernizării/reabilitării/extinderii, precum și spațiile necesare depozitării și arhivării documentelor, sisteme informatice integrate și funcționale on-line, rețea de intranet, dotări moderne (mobilier, calculatoare, softuri), arhivarea electronică a documentelor.

La nivelul orașului Turceni nu sunt implementate soluții de Smart-City (cum ar fi: digitalizarea serviciilor oferite populației – depunere documente/cereri ONLINE și primirea lor automat, cetățenii își pot elibera automat adeverințe din registrul agricol și certificate fiscale, plata de impozite, taxe și amenzi online pe site-ul WEB al instituției sau prin ghiseul.ro etc.)

Introducerea și adoptarea semnăturii electronice la nivelul Primăriei Turceni este un alt mecanism care contribuie semnificativ la reducerea întârzierilor, dar și a numărului documentelor generate pentru autorizații și aprobări.

#### *Instituții subordonate*

Instituțiile care se află în subordinea/administrarea Consiliului Local Turceni sunt:

<b>Denumire</b>	<b>Domeniu activitate</b>
Serviciul Public Comunitar Local de Evidența a Persoanelor Turceni	Evidența persoanelor
Casa de Cultură	Cultură
Serviciul Public	Gestionarea câinilor fără stăpân
Poliția Locală	Ordine și siguranță publică
Direcția Asistență Socială	Asistență socială
Spitalul Orășenesc Turceni	Sănătate
Școala Gimnazială Strâmba-Jiu	Educație
Grădinița Murgești	Educație
Grădinița Strâmba-Jiu	Educație
Grădinița Nr. 1 Turceni	Educație
Grădinița cu program prelungit	Educație
Asociația Club Sportiv Știința Turceni	Sport
TURCENISAL SRL	Colectare și valorificare deșeuri





### 7.3 Resurse bugetare

Programarea și execuția bugetară la nivelul orașului Turceni se realizează în corelare cu investițiile și proiectele accesate de Primărie, cu respectarea principiilor de eficacitate, eficiență, economicitate și oportunitate, în conformitate cu legislația în vigoare.

Bugetul local are ca surse veniturile din impozite, taxe și ale venituri locale (încasări din impozitul pe profit, impozitul pe venit, impozit pe proprietate, taxe pe utilizarea bunurilor, venituri din proprietate, venituri din prestări servicii, amenzi, penalități și confiscări, venituri din taxe administrative și eliberări permise, venituri din valorificarea unor bunuri și alte venituri), sume din cote defalcate din impozitul pe venit și sume ce se repartizează de stat prin Ministerul Finanțelor Publice sau prin intermediul altor ministere. Alte surse de venit pentru Primărie sunt subvențiile de la bugetul de stat pentru o serie de programe derulate de instituție, sau sumele primite de la Uniunea Europeană pentru derularea unor proiecte cu finanțare externă nerambursabilă.

Din punctul de vedere al resurselor financiare aflate la dispoziția Primăriei Orașului Turceni, pentru susținerea politicilor publice locale, bugetul instituției a avut în ultimii 3 ani o evoluție fluctuantă, de la 19.768.000 lei în 2018, la 44.933.000 lei în 2020.

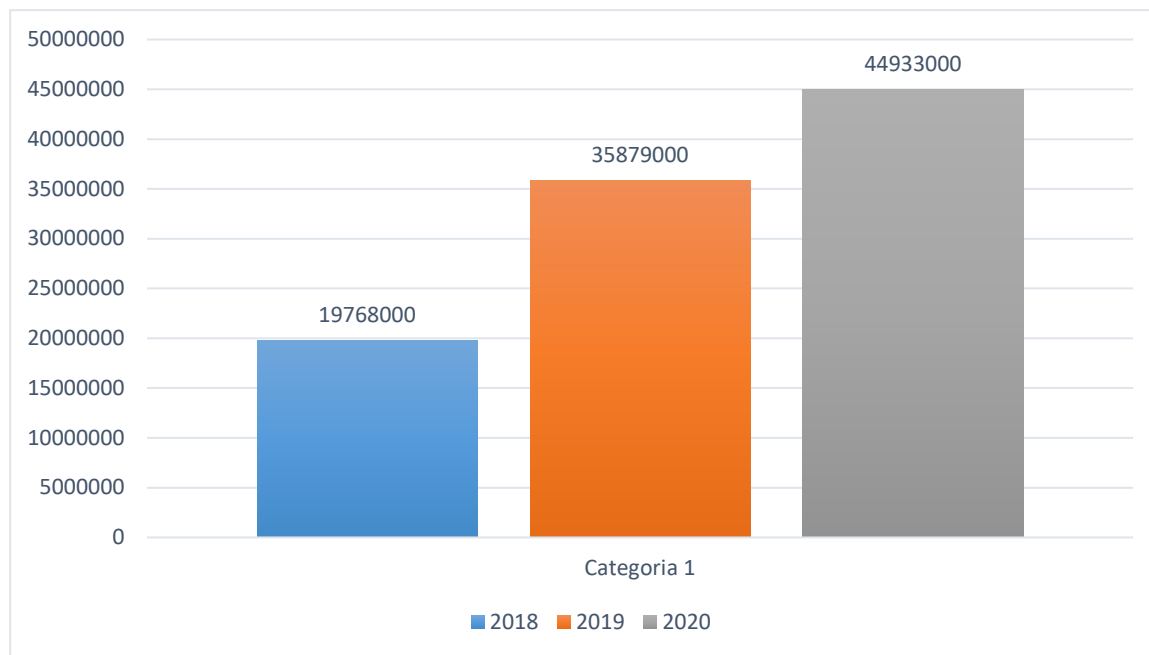


Fig. 29 -Bugetul U.A.T. Turceni

Sursa: Buget Primăria Turceni, <https://turceni.ro/index.php/buget/>





Analiza bugetelor aferente anilor 2018-2020, arată că au crescut sumele alocate domeniilor Asistență socială, Învățământ, Sănătate, Proiecte cu finanțare europeană.

#### 7.4. Proiecte cu finanțare europeană/locală implementate

În ultimii 5 ani au fost implementare sau se află în implementare de către Primăria Orașului Turceni mai multe proiecte care contribuie la dezvoltare economică a orașului.

Tabel nr.15 – Listă proiecte implementate/în implementare la nivelul orașului Turceni

Nr. crt.	Titlul proiectului	Valoare	Perioada de implementare	Scurta prezentare
1.	„Reabilitare, extindere și modernizare sistem rutier, Orașul Turceni, Jud Gorj”	11.101.887,64 lei	Finalizat	Peste 12.235 km de străzi au fost asfaltate prin intermediul acestui program. De asemenea au fost realizate 12.025 km de rigole betonate.
2.	„Realizare a 40 de unități locative în Orașul Turceni, Jud Gorj”	7.197.166,21 lei	Finalizat	Prin intermediul acestui proiect s-au realizat 35 de garsoniere și 5 apartamente, oferindu-le cetățenilor orașului Turceni o alternativă fiabilă pentru o casă nouă într-un mediu plăcut.
3.	„Infințare rețea canalizare în satul Murgești, aparținând Orașului Turceni, Jud Gorj”	3.739.634 lei	Finalizat	Acest proiect a făcut posibil realizarea a 11,5 km de rețea de distribuție și 3 stații de pompare în zona Murgești și Jilțu aparținătoare orașului Turceni.
4.	„Modernizare drumuri agricole de exploatație în Orașul Turceni, Jud. Gorj” (fonduri europene)	4.201.222,80 lei	Finalizat	Peste 8,5 km de drumuri agricole asfaltate, 320 m de rigole betonate și 23 de podețe tubulare, toate acestea au fost realizate prin intermediul acestui proiect, ce contribuie la buna administrare a terenurilor agricole din zonele adiacente ale orașului Turceni.
5.	„Reabilitare sistem integrat de alimentare cu apa, Orașul Turceni, Jud Gorj”	19.323.603,82 lei	21.09.2018 În derulare	Acest proiect a făcut posibil realizare de: foraje captare H-350 m, 3 stații de tratare Q-25 l/s, o rețea de distribuție cu lungimea de 53,75 km și 5 stații de pompare. Acest proiect este realizat în proporție de 45 %.





Nr. crt.	Titlul proiectului	Valoare	Perioada de implementare	Scurta prezentare
6.	"Amenjare spațiu de joacă pentru copii din Orașul Turceni" (AFIR) (fonduri europene)	440.241,09 lei	Finalizat	Proiectul este amplasat pe strada 1 Martie din orașul Turceni. Acest proiect presupune realizarea unui complex de joacă cu 4 tobogane, 4 balansoare pe arc, un carusel rotativ cu figurine 3D, un carusel tip platformă, o cataratoare cu plasă din franghie, o masuță tip ciupercă, 19 bănci, un rastele pentru biciclete, platformele pentru joacă cu dale de cauciuc, alei pietonale realizate din pavele colorate, împrejmuire cu gard din lemn colorat, spații verzi, pomi ornamentali, stâlpi de iluminat și coșuri de gunoi. Toate acestea le oferă copiilor orașului Turceni mediu ideal pentru joacă și recreere.
7.	"Amenjare spații de joacă pentru copii din Orașul Turceni" (Buget local)	355.810 lei	Finalizat	Prin intermediul acestui proiect au fost realizate două spații de joacă, unul în zona Strâmba Jiu și unul în zona Gârbovu. Acest proiect a presupus achiziționarea de: tobogan, leagane, carusel, balansoar, balansoare arc, împrejmuire, spațiu verde, pomi, alei pietonale, toate aceste fiind aplicate pe o suprafață totală de 445 mp.
8.	"Amenajare spații administrative la parterul Bl.35 din Orașul Turceni"	531.460,22 lei	Finalizat	Acest proiect a fost realizat pe o suprafață desfasurată de 296,05 mp, implicând o suprafață utilă de 251,41 mp. Proiectul a presupus compartimentarea cu pereți tip gips-carton, înlocuire tâmplărie interior și exterior, refacere instalații electrice, sanitare, termice, instalare rețea de telefonie, internet, finisaje interior și exterior, realizarea a 3 grupuri sanitare, o cameră tehnică și o cameră pentru servere. De asemenea acest proiect presupune realizarea unor sedii





Nr. crt.	Titlul proiectului	Valoare	Perioada de implementare	Scurta prezentare
				administrative pentru 6 entități: SC TURCENI SAL SRL, APIA TURCENI, SERVICIUL PUBLIC TURCENI, SC APAREGIO GORJ SA, CED TURCENI și DSVSA GORJ.
9.	„Amenajare spațiu de joacă pentru copii din Orașul Turceni - zona Stolojani”	148.314,54 lei	Finalizat	Acest proiect a presupus achiziționare de: tobogan, leagăne, carusel, balansoar, balansoare arc, imprejmuire, spațiu verde, pomi și alei pietonale. Acest proiect a fost realizat pe o suprafață de 285 mp.
10.	”Amenajare spațiu de joacă pentru copii în Orasul Turceni - zona Turcenii de Jos”	136.502,08 lei	Finalizat	Prin intermediul acestui program au fost achiziționate următoarele echipamente: tobogan, leagăne, carusel, balansoar, balansoare arc, imprejmuire, spatiu verde, pomi, și alei pietonale. Acest proiect a fost realizat pe o suprafață de 194 mp.
11.	”Construire teren de sport cu gazon sintetic, în Orașul Turceni, Jud Gorj (fonduri europene)	343.453,87 lei	Finalizat	Acest proiect a presupus realizare unui teren de sport cu o suprafață de 800 mp covor sintetic lungime fir 50 mm. Achiziționat gard din plasă bordurată, zincată vopsită verde cu plasă de polipropilena. Stâlpi de iluminat cu eoliană și panou fotovoltaic – 6 buc și o tribună pentru spectatori de 48 locuri.
12.	„Reabilitare, modernizare infrastructura și dotarea Casei de Cultura a Orașului Turceni”	4.965.558,86 lei	15.05.2019 În derulare	Prin intermediul acestui proiect se dorește reabilitare, modernizare integrală a clădirii și dotarea acesteia cu utilitățile și mobilierul necesar. Clădirea este în de tip P+1E. Reabilitarea finisajelor interioare și exterioare, înlocuirea tâmplăriei din lemn cu tâmplărie din PVC atât la interior cât și la exterior, termoizolarea pereților exteriori și a podului cu vată minerală de 10 cm, înlocuirea în totalitate a instalațiilor electrice, sanitare și termice. De asemenea se va înlocui suprafața învelitoarea din țigla





Nr. crt.	Titlul proiectului	Valoare	Perioada de implementare	Scurta prezentare
				<p>ceramică cu tablă tip țiglă de culoare roșie, se vor înlocui jgheburile și burlanele, se va realiza un sistem propriu de încălzire cu centrală termică proprie pe gaze, se va monta un sistem de climatizare format din 17 ventilconvectoare, se va realiza instalația de canalizare interioară și exterioară, se vor înlocui scaunele din sala de spectacole, se va achiziționa o cortină nouă acționată mecanic, sala de spectacole va fi dotată cu un sistem de lumini și sonorizare performant, se vor monta corpuri de iluminat cu performanță energetică ridicată (tip LED), se vor monta panouri solare pentru apă caldă, se vor achiziționa echipamente informatice și audio necesare, se vor monta instalații performante pentru prevenirea și stingerea incendiilor (usi rezistente la foc, instalații desfumare, centrala de detecție și semnalizare cu senzori de fum, senzori de temperatura, butoane de panica, sirene de alarmare, hidranți, lampi EXIT, etc).</p> <p>Lucrarile de constructii sunt în derulare, termen finalizare al proiectului fiind 18.12.2020, acest fiind în proporție de 70% realizat.</p>
13.	„Reabilitarea termica a Spitalului Orașenesc Turceni, Judetul Gorj” (fonduri europene)	5.219.548,82 lei	23.10.2018 În derulare	<p>Prin acest proiect se dorește creșterea eficienței energetice a clădirii Spitalului Orașenesc Turceni prin reabilitarea termică, gestionarea inteligentă a energiei și utilizarea energiei din surse regenerabile. Scopul proiectului este de a realiza lucrări de îmbunătățire a performanțelor energetice a clădirii,</p>





Nr. crt.	Titlul proiectului	Valoare	Perioada de implementare	Scurta prezentare
				<p>având ca rezultat final reducerea consumurilor energetice și implicit, optimizarea confortului termic pentru utilizatorii spitalului.</p> <p>Reducerea consumurilor energetice din surse convenționale și diminuarea emisiilor de gaze cu efect de seră, implementarea unui sistem inteligent pentru gestionarea și monitorizarea energiei și utilizarea surselor regenerabile de energie pentru asigurarea necesarului de energie a clădirii sunt cele trei obiective ce stau la baza realizării acestui proiect.</p>
14.	<p>”Îmbunătățirea calității vieții populației Orașului Turceni, Județul Gorj prin modernizare și dotare Școala Gimnazială cu clasele I-VIII Strâmba-Jiu și realizare teren de sport” (fonduri europene)</p>	5.048.194,35 lei	19.03.2019 În derulare	<p>Proiectul își propune îmbunătățirea calității vieții pentru locuitorii Orașului Turceni, respectiv pentru 157 de elevi prin extinderea, reabilitarea, modernizarea și dotarea unei unități de infrastructură educațională cu învățământ obligatoriu și preșcolar și pentru 8052 de persoane prin construirea a 2 facilități sportive și recreative de mici dimensiuni (teren de sport multifuncțional și alee pietonală de acces către acesta).</p> <p>Prezentul proiect va asigura atât condițiile corespunzătoare în cadrul școlii Gimnaziale Strâmba-Jiu cu învățământ obligatoriu și preșcolar pentru un mediu optim de învățare, dar și noi facilități de petrecere a timpului liber pentru locuitorii Orașului Turceni prin construirea terenului de sport multifuncțional și a aleii pietonale.</p>

Sursa: Primăria Orașului Turceni





## 7.5. Concluzii și recomandări

### Organizarea administrativă a orașului

Orașul are în componență 5 sate care contribuie la dezvoltarea economică prin asigurarea resurselor umane și mediu antreprenorial. Administrația locală a întreprins măsuri pentru ca în fiecare sat component să fie asigurate serviciile necesare populației (alimentare cu apă și canalizare, energie electrică, alimentare cu gaze, grădinițe, școli, spații verzi ș.a).

### Administrația locală

La nivelul orașului Turceni sunt organizate și funcționează instituții cheie care asigură serviciile de bază populației. Un aspect negativ îl reprezintă neimplementarea soluțiilor de Smart-City și lipsa digitalizării la nivelul instituțiilor publice. Totodată sunt necesare măsuri pentru dezvoltarea capacității administrative a instituțiilor din oraș.

### Resurse bugetare

Din punctul de vedere al resurselor financiare, U.A.T Turceni a alocat anual sume mai mari pentru creșterea investițiilor la nivelul orașului, suplimentând fondurile pentru domenii cheie importante la nivelul comunității – Sănătate, Educație, Asistență Socială. În secțiunea aferentă fondurilor europene nerambursabile se poate observa o creștere a fondurilor atrase prin proiecte.

### Proiecte cu finanțare europeană/locală implementate

La nivelul orașului Turceni se observă o preocupare constantă a autorităților de atragere a fondurilor europene nerambursabile, cu scopul de a îmbunătăți calitatea vieții locuitorilor. Autoritățile locale au obținut în cadrul apelului de selecție Wifi4EU un voucher în valoare de 15.000 de euro pentru investiția în echipamente și instalarea punctelor de acces Wi-Fi pentru ca cetățenii și vizitatorii să aibă acces la internet wireless de înaltă calitate, contribuind astfel la utilizarea eficientă a tehnologiei și a mijloacelor de comunicare moderne în beneficiul comunității.







## SECȚIUNEA a –II-a. ANALIZA DIAGNOSTIC A ORAȘULUI TURCENI ȘI SWOT

### 2.1. Analiza diagnostic a orașului Turceni

Identificarea nevoilor de dezvoltare ale orașului Turceni s-a realizat prin analiza comparativă a evoluției principalilor indicatori statistici pentru domeniile socio-economice reprezentative, analiza mediului intern al instituției, precum și prin sondaje de opinie desfășurate la nivelul comunității și interviuri cu factorii interesați de la nivelul autorităților publice locale.

Nevoile cetățenilor au fost analizate raportat la următoarele aspecte: calitatea vieții, conectivitate (transport rutier, căi ferate, aeroporturi, transport public etc), locuințe și infrastructură de bază (apă, canalizare, electricitate, gaze), oportunități (locuri de muncă, educație, sănătate, mediu antreprenorial, spații de petrecere a timpului liber, evenimente etc), administrație eficientă.

Din perspectiva fondurilor europene nerambursabile aferente perioadei de programare 2021-2027 și a politicilor și obiectivelor stabilite în Acordul de Parteneriat 2021-2027, au fost analizate nevoile raportat la obiectivele cheie ce urmează a fi finanțate: o Europă mai inteligentă, o Europă mai ecologică, o Europă mai conectată, o Europă mai socială, o Europă mai aproape de cetățeni, Tranziție echitabilă.

Aspecte analizate	Nevoi identificate
Oportunități (Locuri de muncă, piețe, educație, sănătate, servicii sociale, mediu antreprenorial, spații de petrecere a timpului liber, evenimente, cultură, siguranță și ordine publică, situații de urgență etc)	<p><b>Locuri de muncă</b></p> <p>Diversificarea ofertei de locuri de muncă, cu accent pe domenii cu valoare adăugată ridicată, care să permită o evoluție profesională constantă și un nivel salarial ridicat.</p> <p>Din topul principalelor firme în funcție de cifra de afaceri și numărul de salariați reiese un profil economic dominat de activități de construcții, comerț, transporturi. Separat de acestea principalul angajator este Sucursala din Turceni a Complexului Energetic Oltenia, cu profil în producția și vânzarea de energie electrică.</p> <p>Lipsa domeniilor de specializate inteligentă. Nu există la nivelul orașului firme care să aibă ca obiect de activitate domenii de specializare inteligentă (advertising; arhitectură; arte și antichități; meșteșuguri; design; modă; film, video și fotografie; software, jocuri și publishing electronic; muzică, arte vizuale și performing arts; publishing; televiziune și radio).</p> <p>Dezvoltare economică la nivel macro – parcuri industriale sau logistice, incubatoare de afaceri, întreprinderi sociale</p> <p>Asigurarea de programe de recalificare profesională pentru salariații din anumite sectoare de activitate</p>





## Aspecte analizate

## Nevoi identificate

### Educație

Reabilitarea și modernizarea clădirilor în care își desfășoară activitatea instituțiile de învățământ.

Dezvoltarea și modernizarea dotărilor unităților de învățământ (mobilier, materiale didactice, echipamente IT moderne și adaptate nevoilor actuale, în special cele care permit și învățământul la distanță, amenajarea curților, terenuri de sport, asigurarea utilităților)

Sprijinirea elevilor cu posibilități materiale reduse prin programe cu finanțare nerambursabilă (rechizite, îmbrăcăminte, acces gratuit la servicii medicale, burse etc)

Diversificarea activităților școlare și cursuri extra-curriculare, adresate elevilor din ciclurile gimnazial și liceal.

Corelarea ofertei educaționale a învățământului dual și tehnic cu cerințele pieței muncii.

Sprijinirea inițiativelor de învățare pe tot parcursul vieții, respectiv implementarea unor proiecte tip *a doua șansă* care asigură reintegrarea în sistem a celor care au părăsit deja școala.

### Sănătate

Asigurarea unor dotări corespunzătoare cu mobilier, aparatură și medicamente a Spitalului Orășenesc Turceni, în special aparate de investigații medicale complexe pentru a evita deplasarea cetățenilor în alte localități.

Reducerea deficitului de personal pentru a asigura un grad ridicat de acoperire a serviciilor oferite.

Diversificarea gamei de servicii medicale oferite cetățenilor atât în cadrul Spitalului Orășenesc cât și la nivelul furnizorilor privați de servicii sociale.

Atragerea de furnizori privați de servicii sociale destinate persoanelor cu nevoi speciale – bătrâni, copii provenind din familii monoparentale/ai căror părinți sunt plecați în străinătate, persoane cu dizabilități etc.





Aspecte analizate	Nevoi identificate
	<p>Reabilitarea și modernizarea clădirilor în care funcționează instituțiile medicale din oraș (inclusiv investiții în eficiența energetică, surse alternative de energie).</p> <p><b>Servicii sociale</b></p> <p>Integrarea persoanelor cu handicap în societate, respectiv asigurarea accesului acestor persoane la sistemul educațional, acces la locuri de muncă, asigurare accesibilitate în spațiile publice.</p> <p>Implementarea unor programe de educare, informare și conștientizare a cetățenilor, pentru a ajuta atât la prevenirea situațiilor de excludere sau marginalizare socială.</p> <p>Accesarea unor programe de finanțare pentru dezvoltarea serviciilor sociale acordate comunității.</p> <p>Dezvoltarea de parteneriate publice-private care să asigure o gamă variată de servicii destinate diferitelor grupuri vulnerabile identificate la nivelul comunității.</p> <p>Subvenționarea unor ONG-uri pentru asigurarea de servicii sociale pe plan local.</p> <p><b>Cultura</b></p> <p>Includerea în circuitul turistic a monumentelor istorice existente (biserici)</p> <p>Diversificarea evenimentelor culturale organizate la nivelul localității</p> <p>Investiții în valorificarea colecției muzeale</p> <p><b>Siguranța și ordinea publică</b></p> <p>Asigurarea siguranței cetățenilor prin intermediul unor sisteme de monitorizare video amplasate în zone publice aglomerate, bazat pe echipamente performante și inteligente</p> <p>Asigurarea infrastructurii pentru pregătirea fizică a personalului de specialitate</p> <p><b>Situații de urgență</b></p> <p>Creșterea capacității de intervenție în situații de urgență prin investiții în resursele umane, resursele tehnice</p>





Aspecte analizate	Nevoi identificate
	<p>Reabilitarea și modernizarea clădirilor în care își desfășoară activitatea, asigurarea dotărilor și a drumurilor de acces</p> <p>Reducerea timpilor de intervenție prin crearea de trasee alternative</p> <p><b>Economie/Mediu de afaceri</b></p> <p>Spații de birouri dedicate inițiativelor de tip start-up, respectiv industriilor creative, incubatoare de afaceri</p> <p>Dezvoltarea turismului</p> <p>Diversificarea activităților economice</p>
<p><b>Locuințe și infrastructura de bază (apă, canalizare, electricitate, gaze)</b></p>	<p><b>Locuințe</b></p> <p>Reabilitarea termică a clădirilor de locuințe colective</p> <p>Asigurarea accesului tinerilor sau a familiilor tinere la locuințe și / sau terenuri de construcție</p> <p>Construirea de locuințe noi, moderne, eficiente energetic și inteligente</p> <p><b>Alimentare cu apă și canalizare</b></p> <p>Continuarea procesului de modernizare a rețelelor de apă și canalizare.</p> <p>Extinderea rețelei în zonele în care există utilizatori nebransați, respectiv utilizatori care nu au acces la rețeaua de canalizare/alimentare cu apă</p> <p>Implementarea unor sisteme de reciclare inteligentă a apei</p> <p><b>Furnizare energie electrică</b></p> <p>Remedierea întreruperilor de energie electrică</p> <p>Implementarea unui sistem de iluminat public eficient energetic, respectiv extinderea sistemului de iluminat public în zonele în care acesta lipsește</p> <p><b>Furnizare gaze naturale</b></p> <p>Asigurarea accesului la gaze naturale pentru toți locuitorii orașului</p> <p>Reducerea poluării aerului cauzată de sursele convenționale de încălzire</p> <p><b>Gestionarea deșeurilor</b></p> <p>Supravegherea mai riguroasă, respectiv amendarea persoanelor care depozitează deșeuri din construcții/alte</p>





Aspecte analizate	Nevoi identificate
	<p>tipuri de deșeuri în locuri neamenajate sau în zona albiilor râurilor.</p> <p>Continuarea implementării mecanismelor de colectare selectivă a deșeurilor</p> <p>Implementarea și dezvoltarea de soluții de reciclare a deșeurilor și includerea lor într-un lanț valoric (exemplu deșeurile din construcții să fie valorificate și utilizate în anumite industrii)</p> <p>Modernizarea stațiilor de sortare a deșeurilor</p>
<p><b>Conectivitate</b></p>	<p>Asfaltarea străzilor de pământ/ piatră</p> <p>Crearea mai multor locuri de parcare și dotări cu stații de încărcare mașini electrice</p> <p>Refacerea și îmbunătățirea infrastructurii rutiere existente</p> <p>Creșterea siguranței deplasării cu bicicleta prin oraș prin separarea pistelor de biciclete de suprafața carosabilă</p> <p>Dimensionarea adecvată a traseelor pietonale pentru a crește siguranța și calitatea deplasării pe jos</p> <p>Orientarea investițiilor publice în direcția eficientizării energetice</p>
<p><b>Administrație eficientă</b></p>	<p>Îmbunătățirea funcționării administrației locale prin resurse umane calificate și performante, resurse tehnice moderne, resurse financiare alocate investițiilor</p> <p>Implementarea de soluții de e-guvernare la nivelul administrației locale care vor contribui la optimizarea ofertei de servicii publice online</p> <p>Corelarea bazelor de date între diverse instituții publice, respectiv introducerea unui sistem integrat de gestionare a acestor baze de date</p> <p>Creșterea nivelului de pregătire a funcționarilor publici, personalului contractua</p> <p>Implementarea conceptului de Smart City</p> <p>Asigurarea echipamentelor moderne pentru întreținerea spațiilor verzi (autoutilitare, echipament multifuncțional, mașini de transport etc)</p> <p>Asigurarea unor spații de depozitare/garare a echipamentelor utilizate pentru întreținerea spațiilor verzi</p>





Aspecte analizate	Nevoi identificate
	Modernizarea și extinderea adăpostului canin și achiziționarea de echipamente moderne pentru desfășurarea activității
Calitatea vieții	<p>Asigurarea unei oferte culturale diversificate</p> <p>Lipsa unei oferte variate de petrecere a timpului liber</p> <p>Locuri pentru întâlniri, evenimente, restaurante și baruri/terase în aer liber</p> <p>Diversificarea opțiunilor de recreere în aer liber</p> <p>Acces la spații verzi și creșterea suprafeței cu spații verzi</p> <p>Valorificarea corpurilor de apă prin crearea de zone pentru petrecerea timpului liber</p> <p>Creșterea calității factorilor de mediu (aer, apă, sol)</p> <p>Asigurarea unei tranziții sustenabile către o producție de energie electrică cu emisii reduse de carbon</p>

## 2.2. Analiza SWOT

**Analiza mediului intern (Puncte tari –benefice atingerii obiectivelor; Puncte slabe –pun în pericol atingerea obiectivelor)**

PUNCTE TARI	PUNCTE SLABE
<b>DESCRIEREA GENERALĂ A ORAȘULUI TURCENI</b>	
<ul style="list-style-type: none"> <li>- orașul Turceni este bine conectat la rețeaua națională de transport rutier și feroviar;</li> <li>- distanță mică față de aeroportul din Craiova, care oferă conexiuni spre destinații internaționale;</li> <li>- resursele de apă care traversează orașul;</li> </ul>	<ul style="list-style-type: none"> <li>- relieful nu este variat, reprezentat în proporție de 50% de zonele de dealuri, cu altitudini de 400 - 430 m și zone depresionare netede;</li> <li>- clima specifică regiunii înregistrează tendințe de creștere a temperaturilor medii anuale;</li> <li>- existența unor zone predispuse la riscuri naturale/ antropice (inundații, alunecări de teren)</li> </ul>
<b>PROFILUL DEMOGRAFIC</b>	
-scăderea numărului de șomeri înregistrați;	-scăderea numărului de locuitori; - sporul natural negativ, descendent;





PUNCTE TARI	PUNCTE SLABE
	<ul style="list-style-type: none"> <li>- ponderea mare a populației cu un nivel de educație secundar (72,40% din populație avea la recensământul din 2011 un nivel de educație secundar);</li> <li>- creșterea numărului de plecări cu reședința/ domiciliul;</li> <li>- scăderea numărului mediu de salariați la nivelul orașului Turceni;</li> </ul>
PROFILUL ECONOMIC	
<ul style="list-style-type: none"> <li>- orașul deține mai multe funcții de deservire a zonelor rurale înconjurătoare: accesibilitate la sistemele de transport, furnizare servicii de interes general pentru localitățile învecinate (învățământ secundar și tehnic, unități medicale specializate), centru de producție și distribuție a bunurilor și serviciilor către ruralul învecinat, dezvoltare de IMM-uri, atragerea de forță de muncă din localitățile învecinate;</li> <li>- existența Industriei de producere a energiei electrice care asigură locuri de muncă pentru locuitori;</li> <li>- agenți economici importanți din punct de vedere al cifrei de afaceri în domenii precum: construcții, comerț, transport ș.a.</li> <li>- existența unor forme de asociere public-privat – GAL Sudul Gorjului;</li> <li>- construirea unor spații de cazare noi;</li> </ul>	<ul style="list-style-type: none"> <li>- număr mic de locuri de muncă oferite locuitorilor de către agenții economici din oraș;</li> <li>- nu există firme cu activitate în domeniul industriilor creative;</li> <li>- lipsește o diversificare a activităților economice din domenii care creează valoare adăugată mare;</li> <li>- există o dependență a forței de muncă de sectorul industriei;</li> <li>- lipsa parcurilor industriale/ logistice/ incubatoare de afaceri;</li> <li>- în oraș nu există structuri de tip accelerator sau hub-uri dedicate tinerilor antreprenori;</li> <li>- număr mic de locuințe construite în ultimii 9 ani;</li> <li>- număr mic de clădiri reabilite termic;</li> <li>- clădirile instituțiilor publice nu utilizează surse alternative de energie;</li> <li>- subdezvoltarea turismului;</li> <li>- spații de petrecere a timpului liber și de agrement reduse;</li> </ul>
SERVICII PUBLICE	
<ul style="list-style-type: none"> <li>- serviciile medicale din oraș asigură nivelul de bază pentru populație;</li> <li>- investiții realizate de autoritățile locale în modernizarea unităților de învățământ;</li> <li>- investiții realizate de autoritățile locale în dezvoltarea sportului –terenuri de sport, echipă de fotbal, stadion;</li> </ul>	<ul style="list-style-type: none"> <li>- personal medical insuficient;</li> <li>- oferta de servicii medicale nu este diversificată, neacoperind toate specializările necesare;</li> <li>- lipsa dotărilor moderne și specializate în cadrul spitalului;</li> <li>- număr redus de furnizori privați de servicii medicale;</li> <li>- lipsa unei infrastructuri complexe care să acopere nevoile tuturor grupurilor vulnerabile;</li> </ul>





PUNCTE TARI	PUNCTE SLABE
<p>- asigurarea resurselor pentru siguranța și ordinea publică și intervenții în situații de urgență.</p>	<ul style="list-style-type: none"> <li>- populația școlară este în scădere;</li> <li>- o parte din clădirile în care funcționează unități de învățământ nu sunt racordate la utilități (alimentare cu apă și canalizare, gaze);</li> <li>- lipsa furnizorilor privați de servicii sociale;</li> <li>- consum cultural redus;</li> <li>- evenimente culturale nediversificate și de amploare mică;</li> <li>- infrastructura necesară petrecerii timpului liber nu răspunde nevoilor cetățenilor;</li> <li>- infrastructura destinată practicării sporturilor de masă nu este suficient de diversificată (există doar terenuri pentru practicarea fotbalului);</li> <li>- lipsa unui cinematograful;</li> </ul>
<b>MEDIUL ÎNCONJURĂTOR</b>	
	<ul style="list-style-type: none"> <li>- nu sunt implementate măsuri de utilizare în industrie a deșeurilor reciclate;</li> <li>- stația de sortare nu mai corespunde nevoilor actuale;</li> <li>- echipamente insuficiente și depășite fizic și neadaptate colectării selective a deșeurilor.</li> </ul>
<b>UTILITĂȚI PUBLICE DE INTERES LOCAL</b>	
<p>- suprafața de spații verzi/locuitor este peste recomandările Uniunii Europene (de 26 mp/locuitor) și ale Organizației Mondiale a Sănătății (50 mp/locuitor);</p>	<ul style="list-style-type: none"> <li>- infrastructura rutieră din mai multe zone ale orașului necesită lucrări de modernizare sau de asfaltare a străzilor de pământ;</li> <li>- lipsa rețelei de canalizare în anumite zone ale orașului;</li> <li>- nu există dotări suficiente pentru petrecerea timpului liber;</li> <li>- orașul nu are un Registru al spațiilor verzi;</li> <li>- lipsa rețelei de gaze naturale în majoritatea gospodăriilor;</li> <li>- locuri de parcare insuficiente;</li> <li>- investiții puține în eficiența energetică a clădirilor;</li> <li>- personal insuficient în cadrul instituțiilor/operatorilor care asigură prestarea serviciilor;</li> </ul>







PUNCTE TARI	PUNCTE SLABE
<b>GUVERNARE ȘI ADMINISTRAȚIE LOCALĂ</b>	
<p>-atragera de către autorităților publice locale a fondurilor europene nerambursabile destinate creșterii calității vieții locuitorilor, în special investiții în domenii cheie – sănătate, educație, sport, cultură, infrastructură rutieră ș.a;</p> <p>- resurse umane calificate și cu expertiză în domeniul administrației publice;</p> <p>- existența unui Plan Urbanistic General al orașului Turceni care reglementează dezvoltarea urbană a orașului;</p> <p>- implementarea soluțiilor de smart living – implementarea programului WiFi4EU în orașul Turceni prin instalarea în spațiile publice a punctelor de acces Wi-Fi pentru ca cetățenii și vizitatorii să aibă acces la internet wireless de înaltă calitate.</p>	<p>- lipsește un sistem de e-guvernare implementat la nivelul autorităților publice;</p> <p>- lipsa unor echipamente moderne și adaptate necesităților actuale pentru prestarea serviciilor de întreținere a spațiilor verzi, salubritate și adăpostul canin;</p> <p>- lipsa unui stațiu de depozitare/garare a echipamentelor utilizate de operatorii de servicii;</p>

**Analiza mediului extern (Oportunități –benefice atingerii obiectivelor; Amenințări –pun în pericol atingerea obiectivelor)**

OPORTUNITĂȚI	AMENINȚĂRI
<b>DESCRIEREA GENERALĂ A ORAȘULUI TURCENI</b>	
<p>-posibilitatea de a atrage investitori datorită conexiunii cu drumuri rutiere importante;</p> <p>- cadrul natural creează oportunități pentru dezvoltarea turismului;</p> <p>- exploatarea resurselor de apă;</p>	<p>-proiectele de amploare care vizează infrastructura rutieră/feroviară nu intră în sfera de competență a autorităților locale;</p>
<b>PROFILUL DEMOGRAFIC</b>	
<p>-acordarea unor stimulente familiilor din localitate pentru nașterea fiecărui copil poate contribui la creșterea natalității;</p> <p>- dezvoltarea economică și diversificarea locurilor de muncă poate contribui la reducerea fenomenului de migrație externă;</p>	<p>-lipsa măsurilor care combat sărăcia, reduc zonele marginalizate, sprijină persoanele defavorizate;</p>
<b>PROFILUL ECONOMIC</b>	
<p>-dezvoltarea infrastructurii de afaceri va conduce la atragerea de investitori și crearea de locuri de muncă;</p>	<p>-lipsa de diversificare a mediului economic;</p>





OPORTUNITĂȚI	AMENINȚĂRI
<ul style="list-style-type: none"> <li>-crearea unei forțe de muncă specializată în anumite domenii de activitate cerute de investitori, prin programe de educație și formare profesională, utilizând surse de finanțare europene;</li> <li>-existența unor programe naționale pentru sprijinirea construirii de locuințe sociale pentru tineri;</li> <li>- programele de finanțare pentru susținerea fermelor mici, a instalării tinerilor fermieri, sprijin pentru asociere și crearea de grupuri de producători, pentru produse bio;</li> <li>-dezvoltarea turismului pe anumite nișe favorabile;</li> </ul>	<ul style="list-style-type: none"> <li>-municipiul reședință de județ –Târgu-Jiu polarizează activitățile economice, infrastructura de servicii și bunuri, precum și forța de muncă;</li> <li>-întârzieri la nivel național în lansarea programelor de finanțare;</li> </ul>
<b>SERVICII PUBLICE</b>	
<ul style="list-style-type: none"> <li>-continuarea investițiilor în modernizarea și dotarea instituțiilor din domeniul sănătate, educație, servicii sociale, ordine și siguranță publică, situații de urgență;</li> <li>- dezvoltarea parteneriatelor public-privat pentru asigurarea unei oferte complexe de servicii sociale;</li> <li>- atragerea de fonduri europene nerambursabile pentru sprijinirea persoanelor defavorizate;</li> </ul>	<ul style="list-style-type: none"> <li>-scăderea numărului de elevi înscriși în unitățile de învățământ;</li> <li>-scăderea numărului personalului didactic din unitățile de învățământ;</li> <li>-migrația medicilor/personalului medical spre alte unități spitalicești;</li> <li>-timpuri mari de intervenție în situații de urgență;</li> <li>- lipsa de alocări bugetare la nivel regional sau național pentru domeniile sănătate, educație, servicii sociale, situații de urgență, ordine și siguranță publică,</li> </ul>
<b>MEDIUL ÎNCONJURĂTOR</b>	
<ul style="list-style-type: none"> <li>-accesarea fondurilor europene nerambursabile care susțin reducerea emisiilor de CO<sub>2</sub>;</li> <li>- trecerea de la o economie liniară la o economie circulară pentru integrarea deșeurilor în lanțul economic (reciclare sau procesare pentru re folosire);</li> <li>-asigurarea investițiilor pentru îmbunătățirea calității apei potabile;</li> </ul>	<ul style="list-style-type: none"> <li>-accentuarea fenomenelor de schimbare climatică (secetă, precipitații abundente etc);</li> </ul>





OPORTUNITĂȚI	AMENINȚĂRI
<b>UTILITĂȚI PUBLICE DE INTERES LOCAL</b>	
<p>-continuarea investițiilor în asigurarea cu utilități a populației, modernizarea infrastructurii existente;</p> <p>-creșterea suprafeței spațiilor verzi și de petrecere a timpului liber;</p>	
<b>GUVERNARE ȘI ADMINISTRAȚIE LOCALĂ</b>	
<p>-continuarea demersurilor administrației locale de accesare a finanțărilor europene nerambursabile disponibile în exercițiul financiar 2021-2027 pentru dezvoltarea economică a orașului și îmbunătățirea vieții locuitorilor;</p> <p>- investiții în dezvoltarea resurselor umane de la nivelul administrației locale;</p> <p>- digitalizarea serviciilor oferite de administrația locală;</p> <p>- implementarea conceptului de Smart City la nivelul orașului (smart governance –servicii online pentru cetățeni, smart living, smart mobility –trafic îmbunătățit, smart economy – servicii mai eficiente, smart people – informatizare în educație, smart environment – reducerea consumului final de energie din surse convenționale și a emisiilor de dioxid de carbon)</p>	<p>-migrația personalului din administrația locală spre mediul privat sau alte instituții publice;</p>





### 2.3. Analiza PESTLE

	TIP FACTOR	DESCRIEREA IMPACTULUI ASUPRA ORAȘULUI
p	POLITIC	<p>1. Factorii politici influențează legislația existentă și viitoare în ceea ce privește elemente esențiale legate de impozitare, salarizare, care pot avea impact asupra forței de muncă din oraș, șomaj, migrație;</p> <p>2. Dificultăți în accesarea în comun de către autoritățile publice locale de proiecte finanțate din fonduri europene datorate factorului politic;</p> <p>3. Prioritățile de dezvoltare ale României stabilite de factorul politic influențează direcțiile strategice la nivel județean și local;</p> <p>4. Sub-finanțarea unor domenii prioritare în detrimentul altora;</p> <p>5. Cadrul legal instabil are impact nefavorabil asupra dezvoltării locale;</p> <p>6. Cadrul legal favorabil pentru perioada 2021-2027 pentru dezvoltarea de proiecte cu finanțare nerambursabilă;</p> <p>7. Cadrul strategic european conduce dezvoltarea locală în direcțiile strategice finanțate în cadrul programelor de finanțare;</p> <p>8. Competiția între regiunile de dezvoltare pentru realizarea anumitor investiții majore și care sunt influențate de factorul politic (ex. construcția de autostrăzi, aeroporturi, transport feroviar, spitale regionale ș.a.) și care afectează și dezvoltarea orașelor;</p>
E	ECONOMIC	<p>1. Existența unor perioade de recesiune economică afectează dezvoltarea economică a orașului (ex. perioada post COVID-19 a condus la închiderea de unități economice, concedieri, creșterea numărului șomerilor etc);</p> <p>2. Parteneriatele public-privat conduc la dezvoltarea economică și a infrastructurii aferente;</p> <p>3. Creșterea competitivității industriale prin dezvoltarea structurilor de sprijin a afacerilor (centre de afaceri, clustere, parcuri industriale ș.a), oferă avantaje pentru atragerea forței de muncă și menținerea acestora în oraș;</p>





	TIP FACTOR	DESCRIEREA IMPACTULUI ASUPRA ORAȘULUI
		<p>4. Atragerea și sprijinirea investițiilor străine în oraș contribuie la crearea de locuri de muncă;</p> <p>5. Valorificarea potențialului unor zone turistice/de agrement care pot angrena și readucerea în atenție și interes sporit pentru infrastructură, diversificarea infrastructurii existente, a turismului ecologic și sustenabil ;</p> <p>6.Dezvoltarea agriculturii ecologice;</p> <p>7. Sprijinirea dezvoltării antreprenoriatului în oraș și încurajarea dezvoltării industriilor creative.</p>
S	SOCIAL/CULTURAL	<p>1.Problemele de natură socială (creșterea cheltuielilor cu prestațiile sociale, șomaj ridicat, migrația forței de muncă) pot afecta dezvoltarea orașului;</p> <p>2.Accesarea programelor de finanțare pentru recalificarea forței de muncă a orașului va asigura dezvoltarea economică și atragere de noi angajatori;</p> <p>3. Interesul ridicat pentru sprijinirea persoanelor defavorizate și a grupurilor vulnerabile atrage resurse financiare din fonduri europene la nivel național;</p> <p>4. Derularea programele de sănătate la nivelul orașului asigură o stare bună de sănătate a cetățenilor;</p> <p>5.Dezvoltarea ofertei culturale la nivelul orașului, contribuie la unitatea comunităților locale, educarea populației și promovarea culturii;</p> <p>6. Conservarea biodiversității contribuie la asigurarea resurselor pentru generațiile viitoare;</p> <p>7. Dezvoltarea infrastructurii sportive și promovarea la scară largă a activităților sportive;</p>
T	TEHNOLOGIC/ MEDIU	<p>1.Implementarea conceptului de Smart-City în orașul Turceni;</p> <p>2.Introducerea de tehnologii moderne în procesele tehnologice, robotică;</p> <p>3. Digitalizarea administrației publice locale;</p> <p>4.Integrararea tehnologiilor moderne în dezvoltarea infrastructurii urbane și transformarea în bio infrastructură –mijloace de transport ecologice, iluminat ecologic, stații de încărcare electrice</p>





	TIP FACTOR	DESCRIEREA IMPACTULUI ASUPRA ORAȘULUI
		<p>pentru autoturisme/ biciclete, piste pentru biciclete, iluminat din surse neregenerabile (panouri solare) în parcuri, grădini publice;</p> <p>5. Valorificarea deșeurilor municipale și reciclarea sau procesarea lor pentru re folosire;</p> <p>6. Proiecte care asigură o tranziție sustenabilă către o producție de energie electrică cu emisii reduse de carbon</p>





## SECȚIUNEA a III-a. STRATEGIA DE DEZVOLTARE A ORAȘULUI TURCENI

### 3.1. Viziunea de dezvoltare

#### Propunere 1:

**Orașul Turceni 2027** - va fi un centru urban modern, care va contribui la dezvoltarea economică și îmbunătățirea vieții locuitorilor, prin oferirea de servicii publice de calitate și utilități, accesibile tuturor cetățenilor

#### Propunere 2:

**Turceni** – oraș inteligent, care utilizează eficient tehnologia și mijloacele de comunicare moderne, în beneficiul comunității, în toate domeniile de activitate, pentru dezvoltare durabilă

#### Propunere 3:

**Turceni 2027** – oraș modern, cu o comunitate democratică, cu o economie sustenabilă dezvoltată prin inovare, tradiție și valorificarea resurselor, atractiv pentru investitori, susținut de o infrastructură modernă și un mediu partenerial dezvoltat.

### 3.2. Obiective strategice și operaționale

#### Obiectivul general

Îmbunătățirea permanentă a calității vieții oamenilor și asigurarea accesului egal la utilități și servicii publice calitativ superioare, în perioada 2021-2027, prin infrastructură modernă, servicii publice și utilități de calitate, economie sustenabilă și utilizare eficientă a resurselor.

**Obiectiv strategic 1: Îmbunătățirea infrastructurii și accesibilității prin asigurarea accesului la servicii publice și rețele edilitare de calitate**

**Obiectiv strategic 2: Dezvoltarea unei economii sustenabile prin diversificarea ramurilor economice, susținerea actorilor locali și atragerea de noi investiții în orașul Turceni**

**Obiectiv strategic 3: Creșterea calității vieții locuitorilor, protecția mediului și promovarea utilizării eficiente a resurselor**

Obiectivele, măsurile și direcțiile de dezvoltare propuse în cadrul strategiei se implementează prin proiecte concrete, coordonate și corelate sinergic, care să contribuie la realizarea obiectivului general și a viziunii de dezvoltare a orașului pentru intervalul de timp 2021-2027.





Obiective strategice	Măsuri prioritare	Direcții de acțiune
<b>Obiectiv strategic 1:</b> <b>Îmbunătățirea infrastructurii și accesibilității prin asigurarea accesului la servicii publice și rețele edilitare de calitate</b>	1.1.Îmbunătățirea accesibilității prin investiții în infrastructura rutieră	Reabilitarea și modernizarea infrastructurii de drumuri orășenești/locale Extinderea zonelor pentru locuri de parcare
	1.2.Extinderea și modernizarea infrastructurii edilitare și urbane	Extinderea și modernizarea infrastructurii edilitare de bază
		Îmbunătățirea infrastructurii urbane
		Implementarea soluțiilor de creștere a eficienței energetice
	1.3.Dezvoltarea infrastructurii moderne de transport pentru călători și marfă	Îmbunătățirea sistemelor de transport intermodal pentru călători și mărfuri
		Dezvoltarea spațiilor de transport intermodal
	1.4.Dezvoltarea infrastructurii de comunicații	Extinderea infrastructurii de broadband
		Amenajare hot-spot-uri wi-fi
Dezvoltare rețele de fibră optică		
<b>Obiectiv strategic 2:</b> <b>Dezvoltarea unei economii sustenabile prin diversificarea ramurilor economice, susținerea actorilor locali și atragerea de noi investiții în orașul Turceni</b>	2.1.Creșterea nivelului de atractivitate al orașului	Dezvoltarea structurilor de sprijin a afacerilor
		Identificarea și atragerea de investitori
		Susținerea dezvoltării turismului și a infrastructurii de agrement
	2.2.Sprijinirea mediului de afaceri	Susținerea dezvoltării antreprenoriatului
		Susținerea dezvoltării industriilor creative, TIC și diversificarea activităților economice
		Dezvoltarea și încurajarea parteneriatului public-privat
		Susținerea dezvoltării capitalului umane, a unei forțe de muncă calificată în domenii cheie cerute de investitori
	2.3.Susținerea dezvoltării agriculturii	Sprijinirea dezvoltării structurilor de asociere a producătorilor agricoli
		Creșterea valorii adăugate pentru producția agricolă
		Susținerea și încurajarea agriculturii ecologice







Obiective strategice	Măsuri prioritare	Direcții de acțiune
<b>Obiectiv strategic 3: Creșterea calității vieții locuitorilor, protecția mediului și promovarea utilizării eficiente a resurselor</b>	3.1.Dezvoltarea și modernizarea serviciilor publice	Susținerea investițiilor în infrastructura de sănătate
		Dezvoltarea serviciilor sociale asigurate cetățenilor
	3.2.Susținerea culturii, sportului, educației și siguranței și ordinii publice	Dezvoltarea capacității administrative a autorităților locale
		Susținerea vieții culturale și diversificarea evenimentelor
		Investiții în modernizarea educației și a resurselor umane
		Investiții în structurile de siguranță și ordine publică
		Asigurarea siguranței cetățeanului în spațiul public
		Dezvoltarea infrastructurii sportive în vederea stimulării sportului de masă
	3.3.Consolidarea măsurilor de protecția mediului	Diversificarea infrastructurii de agrement
		Asigurarea unei tranziții sustenabile către o producție de energie electrică cu emisii reduse de carbon
Extinderea rețelei de spații verzi și a infrastructurii de agrement în natură		
	Îmbunătățirea și modernizarea sistemului de gestionare a deșeurilor	

### 3.3. Corelarea cu documentele strategice la nivel european, național, regional și județean

La elaborarea Strategiei de dezvoltare durabilă a orașului Turceni au fost avute în vedere documentele strategice existente la nivel european, național, regional și județean.

Obiectivele strategiei sunt în concordanță cu obiectivele și prioritățile de dezvoltare naționale, regionale și județene, și în acord cu obiectivele și politicile Uniunii Europene pentru perioada 2021-2027.

#### 3.3.1. Corelarea cu documentele strategice la nivel european

La nivel european, **Agenda 2030 pentru dezvoltare durabilă**, reprezintă programul de acțiune globală în domeniul dezvoltării cu un caracter universal și care promovează echilibrul între cele trei dimensiuni ale dezvoltării durabile – economic, social și de mediu. Prin intermediul celor 17 obiective globale,





Agenda 2030 are ca scop eradicarea sărăciei extreme, combaterea inegalităților și a injustiției și protejarea planetei până în 2030.

Cele 17 obiectivele de dezvoltare durabilă (ODD) sunt enumerate mai jos:

1. **Fără sărăcie** – Eradicarea sărăciei în toate formele sale și în orice context.
2. **Foamete „zero”** – Eradicarea foametei, asigurarea securității alimentare, îmbunătățirea nutriției și promovarea unei agriculturi durabile.
3. **Sănătate și bunăstare** – Asigurarea unei vieți sănătoase și promovarea bunăstării tuturor la orice vârstă.
4. **Educație de calitate** – Garantarea unei educații de calitate și promovarea oportunităților de învățare de-a lungul vieții pentru toți.
5. **Egalitate de gen** – Realizarea egalității de gen și împuternicirea tuturor femeilor și a fetelor.
6. **Apă curată și sanitație** – Asigurarea disponibilității și managementului durabil al apei și sanitație pentru toți.
7. **Energie curată și la prețuri accesibile** – Asigurarea accesului tuturor la energie la prețuri accesibile, într-un mod sigur, durabil și modern.
8. **Muncă decentă și creștere economică** – Promovarea unei creșteri economice susținute, deschise tuturor și durabile, a ocupării depline și productive a forței de muncă și a unei munci decente pentru toți.
9. **Industrie, inovație și infrastructură** – Construirea unor infrastructuri rezistente, promovarea industrializării durabile și încurajarea inovației.
10. **Inegalități reduse** – Reducerea inegalităților în interiorul țărilor și de la o țară la alta.
11. **Orașe și comunități durabile** – Dezvoltarea orașelor și a așezărilor umane pentru ca ele să fie deschise tuturor, sigure, reziliente și durabile.
12. **Consum și producție responsabile** – Asigurarea unor tipare de consum și producție durabile.
13. **Acțiune climatică** – Luarea unor măsuri urgente de combatere a schimbărilor climatice și a impactului lor.
14. **Viața acvatică** – Conservarea și utilizarea durabilă a oceanelor, mărilor și a resurselor marine pentru o dezvoltare durabilă.
15. **Viața terestră** – Protejarea, restaurarea și promovarea utilizării durabile a ecosistemelor terestre, gestionarea durabilă a pădurilor, combaterea deșertificării, stoparea și repararea degradării solului și stoparea pierderilor de biodiversitate.
16. **Pace, justiție și instituții eficiente** – Promovarea unor societăți pașnice și incluzive pentru o dezvoltare durabilă, a accesului la justiție pentru toți și crearea unor instituții eficiente, responsabile și incluzive la toate nivelurile.
17. **Parteneriate pentru realizarea obiectivelor** - Consolidarea mijloacelor de implementare și revitalizarea parteneriatului global pentru dezvoltare durabilă.

**Pactul Ecologic European** prezintă o nouă strategie de creștere care are drept scop transformarea UE într-o societate echitabilă și prosperă, cu o economie modernă, competitivă și eficientă din punctul de





vedere al utilizării resurselor, în care să nu existe emisii nete de gaze cu efect de seră în 2050 și în care creșterea economică să fie decuplată de utilizarea resurselor.

În vederea elaborării strategiei au fost luate în considerare regulamentele și diversele strategii sectoriale existente la nivel european:

- *Transporturi și comunicații*: Politica de coeziune a UE în perioada 2021 -2027, Strategia pentru o Europă pregătită pentru era digitală, Cartea albă privind inteligența artificială, Strategia europeană privind datele, Strategia UE privind o uniune a securității pentru perioada 2020-2025, Inițiativa Conectarea Europei, Cartea albă - Foaie de parcurs pentru un spațiu European unic al transporturilor; răspunsul UE la Agenda 2030;
- *Energie, mediu și schimbări climatice*: Programul LIFE pentru mediu și politici climatice, Strategia Europeană privind Biodiversitatea pentru 2030, răspunsul UE la Agenda 2030; Politica de coeziune a UE în perioada 2021 -2027;
- *Economie și antreprenoriat*: Politica de coeziune a UE în perioada 2021 -2027, Politica UE în domeniul turismului, Politica comună în domeniul pescuitului; răspunsul UE la Agenda 2030;
- *Cercetare-inovare*: Politica de coeziune a UE în perioada 2021 -2027, Inițiativa „O Uniune a inovării”, Programul Orizont 2020, Consolidarea și concentrarea cooperării internaționale a UE în domeniul cercetării și al inovării: o abordare strategică;
- *Social*: Politica de coeziune a UE în perioada 2021 -2027, Strategia UE privind o uniune a securității pentru perioada 2020-2025, Inițiativa „O agendă pentru noi competențe și noi locuri de muncă”, Inițiativa „Platforma europeană de combatere a sărăciei”, Programul pentru schimbări sociale și inovare socială; Inițiativa „Tineretul în mișcare”;
- *Bună guvernanță*: Politica de coeziune a UE în perioada 2021 -2027, Carta Albă privind guvernarea pe mai multe niveluri, răspunsul UE la Agenda 2030.

### 3.3.2. Corelarea cu documentele strategice la nivel național

Documentul strategic care privește România și care transpune la nivel național obiectivele trasate de Agenda 2030, este **Acordul de Parteneriat pentru perioada de programare 2021-2027**, aflat în prezent în etapa de negociere și aprobare de către Comisia Europeană, și pus la dispoziție publicului pentru consultare.

Obiectivele strategice ale Acordului de Parteneriat 2021-2027 sunt: o Europă mai inteligentă, o Europă mai ecologică, o Europă mai conectată, o Europă mai socială, o Europă mai aproape de cetățeni, Tranziție echitabilă.

**Strategia Națională pentru Dezvoltarea Durabilă – 2030** își propune tranziția spre o dezvoltare durabilă bazată pe principiile și în spiritul Agendei 2030 pentru Dezvoltare Durabilă, ca membră a unei Uniuni Europene prospere și revigorate.

**Strategia de dezvoltare teritorială a României (SDTR)** transpune în plan teritorial obiectivele și direcțiile de dezvoltare ale României pentru orizontul de timp 2035 și are ca scop asigurarea unei dezvoltări policentrice și un echilibru între nevoia de dezvoltare și avantajele competitive ale teritoriului național în context european și global. Cele 5 obiective generale vizează: (1) Asigurarea unei integrări funcționale a teritoriului național în spațiul european prin sprijinirea interconectării eficiente





a rețelelor energetice, de transporturi și broadband; (2) Creșterea calității vieții prin dezvoltarea infrastructurii tehnico-edilitară și a serviciilor publice în vederea asigurării unor spații urbane și rurale de calitate, atractive și incluzive; (3) Dezvoltarea unei rețele de localități competitive și coezive prin sprijinirea specializării teritoriale și formarea zonelor funcționale urbane; (4) Protejarea patrimoniului natural și construit și valorificarea elementelor de identitate teritorială; (5) Creșterea capacității instituționale de gestionare a proceselor de dezvoltare teritorială.

**Planul Național Integrat în domeniul Energiei și Schimbărilor Climatice 2021-2030** are ca obiective naționale: dimensiunea Decarbonare prin care se propune reducerea emisiilor se ridică la aproximativ 44% până în 2030 față de anul 2005; dimensiunea Eficiență energetică prin implementarea celor 11 Programe naționale de eficiență energetică; dimensiunea Securitate energetică; dimensiunea Piața internă a energiei; dimensiunea Cercetare, inovare și competitivitate.

Procesul de decarbonare va fi influențat și de îndeplinirea următoarelor obiective strategice aferente economiei circulare:

- **Creșterea ratei de reutilizare și de reciclare a deșeurilor municipale la minimum 70% până în 2030** (minim 50% până la sfârșitul anului 2025);
- **Reducerea cantității de deșeuri biodegradabile** municipale depozitate la 35% din cantitatea de deșeuri biodegradabile municipale generată în anul 1995, până la sfârșitul anului 2020;
- Depozitarea până la finalul anului **2025 numai a deșeurilor supuse în prealabil unor operații de tratare;**
- **Creșterea ratei de reciclare a deșeurilor din ambalaje la 80% până în 2030**, având ca obiective intermediare o rată de 60% până în 2020 și de 70% până în 2025;
- Interzicerea depozitării materialelor reciclabile precum mase plastice, metale, sticlă, hârtie și carton, precum și a deșeurilor biodegradabile până în 2025, **eliminare completă a depozitării deșeurilor până în 2030;**
- **Dezvoltarea piețelor de materii prime secundare de înaltă calitate**, inclusiv prin evaluarea valorii adăugate aduse de criteriile de stabilire a încetării statutului de deșeu aplicabile anumitor materiale;
- Creșterea gradului de valorificare energetică la minim 15% până la finalul anului 2025;
- Creșterea gradului de colectare separată a deșeurilor reciclabile pe trei fracții (hârtie și carton, plastic și metal și sticlă) astfel încât să se atingă o rată minimă de capturare de 52% în fiecare județ și în municipiul București.

Pentru a asigura securitatea energetică la nivel național, România a luat sau se angajează să ia măsuri pentru implementarea mai multor proiecte în ceea ce privește diversificarea resurselor, printre care și adoptarea **Planului de decarbonare propus de Complexul Energetic Oltenia**, principalul producător de energie electrică pe bază de cărbune – cu scopul de a asigura o tranziție sustenabilă către o producție de energie electrică cu emisii reduse de carbon. În cadrul planului propus de Complexul





Energetic Oltenia, se are în vedere construcția a două microhidrocentrale, una de 10 MW care să fie amplasată la SE Turceni (2022) și una de 2 MW care să fie amplasată la SE Ișalnița (2023); construirea de parcuri fotovoltaice de 300 MW, instalate pe depozitele de zgură și cenușă închise de la termocentralele Rovinari, Turceni și Ișalnița;

**Programul Operațional Dezvoltare Durabilă (PODD) 2021-2027** are ca obiective specifice: promovarea eficienței energetice și reducerea emisiilor de gaze cu efect de seră; dezvoltarea de sisteme inteligente de energie, rețele și stocare în afara TEN-E; promovarea managementului durabil al apei; promovarea tranziției către o economie circulară; îmbunătățirea protecției naturii și a biodiversității, a infrastructurii verzi în special în mediul urban și reducerea poluării; promovarea adaptării la schimbările climatice, a prevenirii riscurilor și a rezilienței în urma dezastrelor.

**Programul Operațional Transport (POT) 2021-2027** are ca priorități: îmbunătățirea conectivității prin dezvoltarea rețelei TEN-T de transport rutier; îmbunătățirea conectivității prin dezvoltarea infrastructurii rutiere pentru accesibilitate teritorială; îmbunătățirea conectivității prin dezvoltarea rețelei TEN-T de transport pe calea ferată; îmbunătățirea conectivității și mobilității urbane, durabilă și rezilientă în fața schimbărilor climatice prin creșterea calității serviciilor de transport pe calea ferată; dezvoltarea unui sistem de transport multimodal; creșterea gradului de siguranță și securitate pe rețeaua rutieră de transport.

**Programul Operațional Creștere Inteligentă și Digitalizare și Instrumente Financiare (POCIDIF) 2021-2027** are ca obiective specifice: dezvoltarea capacităților de cercetare și inovare și adoptarea tehnologiilor avansate; fructificarea avantajelor digitalizării, în beneficiul cetățenilor, al companiilor și al guvernelor;

**Programul Operațional de Sănătate (POS) 2021-2027** are ca obiective specifice: Continuarea investițiilor în Spitale regionale: Craiova, Cluj, Iași - faza a II-a; creșterea eficacității și diversificarea serviciilor de asistență medicală primară, comunitară și a celor oferite în regim ambulatoriu; servicii de recuperare, paliativă și îngrijiri pe termen lung adaptate fenomenului demografic de îmbătrânire a populației și profilului epidemiologic al morbidității; creșterea eficacității sectorului medical prin investiții în infrastructură și servicii.

**Programul Operațional Educație și Ocupare (POEO) 2021-2027** are ca obiective specifice: îmbunătățirea accesului pe piața muncii pentru toate persoanele aflate în căutarea unui loc de muncă, în special pentru tineri, șomeri de lungă durată și grupurile dezavantajate pe piața muncii, persoanele inactive, prin promovarea angajării pe cont propriu și a economiei sociale; modernizarea instituțiilor și a serviciilor pieței muncii pentru a evalua și anticipa necesarul de competențe și a asigura asistență personalizată și în timp real urmărind asigurarea medierii/plasării (matching), tranziției și a mobilității forței de muncă; promovarea participării echilibrate după gen pe piața muncii și a asigurării echilibrului dintre viața profesională și cea privată, inclusiv prin facilitarea accesului la servicii de îngrijire a copiilor și a persoanelor aflate într-o situație de dependență; promovarea adaptării la schimbare a lucrătorilor, întreprinderilor și antreprenorilor, a îmbătrânirii active și în condiții bune de sănătate, precum și a unui mediu de lucru sănătos și adaptat care să reducă riscurile la adresa sănătății; îmbunătățirea calității, eficacității și a relevanței sistemului de educație și formare pentru piața muncii, pentru a sprijini





dobândirea de competențe cheie, inclusiv a competențelor digitale; promovarea accesului egal la educație și formare de calitate și favorabile incluziunii, precum și completarea studiilor, precum și a absolvirii acestora, în special pentru grupurile defavorizate, începând de la educația și îngrijirea copiilor preșcolari, continuând cu educația și formarea generală și profesională și până la învățământul terțiar, precum și educația și învățarea în rândul adulților, inclusiv prin facilitarea mobilității în scop educațional pentru toți; promovarea învățării pe tot parcursul vieții, în special a unor oportunități flexibile de perfecționare și reconversie profesională pentru toți luând în considerare competențele digitale, anticipând mai bine schimbările și noile cerințe în materie de competențe pe baza nevoilor pieței muncii, facilitând tranzițiile profesionale și promovând mobilitatea profesională.

**Programul Operațional Incluziune și Demnitate Socială (POIDS) 2021-2027** are ca obiective specifice: îmbunătățirea accesului la piața muncii pentru toate persoanele în căutarea unui loc de muncă, în special pentru tineri, șomerii de lungă durată și persoanele inactive, promovarea desfășurării de activități independente și a economiei sociale; promovarea participării femeilor la piața muncii, a unui echilibru mai bun între viața profesională și cea privată, inclusiv accesul la servicii de îngrijire a copiilor și a persoanelor dependente; promovarea unui mediu de lucru sănătos care să reducă riscurile la adresa sănătății, a adaptării la schimbare a lucrătorilor, a întreprinderilor și a antreprenorilor și a îmbătrânirii active și în condiții bune de sănătate; promovarea accesului egal la educație și formare de calitate și favorabile incluziunii, precum și a absolvirii acestora, în special pentru grupurile defavorizate, începând de la educația și îngrijirea copiilor preșcolari, continuând cu educația și formarea generală și profesională și până la învățământul terțiar, precum și educația și învățarea în rândul adulților, inclusiv prin facilitarea mobilității în scop educațional pentru toți; favorizarea incluziunii active pentru a promova egalitatea de șanse și participarea activă și a îmbunătăți capacitatea de inserție profesională; promovarea integrării socio-economice a resortisanților țărilor terțe și a comunităților marginalizate, cum ar fi romii; creșterea accesului egal la servicii de calitate și sustenabile; modernizarea sistemelor de protecție socială, inclusiv promovarea accesului la protecție socială; îmbunătățirea accesibilității, a eficacității și a adaptabilității sistemelor de sănătate, a serviciilor de îngrijire pe termen lung; promovarea integrării sociale a persoanelor expuse riscului de sărăcie sau de excluziune socială, inclusiv a persoanelor celor mai defavorizate și a copiilor; reducerea deprivării materiale prin furnizarea de alimente și/sau asistență materială de bază persoanelor celor mai defavorizate, inclusiv prin măsuri auxiliare; îmbunătățirea integrării socio-economice a comunităților marginalizate, a migrantilor și a grupurilor dezavantajate prin măsuri integrate care să includă asigurarea de locuințe și servicii sociale; promovarea dezvoltării integrate în domeniul social, economic și al mediului, a patrimoniului cultural și a securității în zonele urbane.

**Programul Operațional de Tranziție Justă (POTJ) 2021-2027** are ca obiective specifice: Fondul pentru Tranziție Echilibrată permite regiunilor și cetățenilor să facă față efectelor sociale, economice și de mediu ale tranziției către o economie neutră din punct de vedere climatic. Programul se adresează județelor Hunedoara, Gorj, Prahova, Galați, Dolj, Mureș.





**Programul Operațional Asistență Tehnică (POAT) 2021-2027** are ca obiective specifice: asigurarea funcționării sistemului de coordonare și control al fondurilor FEDR, FC, FSE+, FTE și gestionarea PO; asigurarea transparenței fondurilor FEDR, FC, FSE+, FTE; îmbunătățirea capacității de gestionare și implementare a fondurilor FEDR, FC, FSE+, FTE.

Pe domeniul sectorial, cadrul general pentru perioada 2021-2027, aferentă strategiei de dezvoltare durabilă a orașului Turceni, se rezumă la:

- *Transporturi și comunicații*: Programul Operațional Transport (POT) 2021-2027, Planul investițional pentru dezvoltarea infrastructurii de transport pentru perioada 2020-2030, care include Master Planul General de Transport al României;
- *Energie, mediu și schimbări climatice*: Programul Operațional Dezvoltare Durabilă (PODD) 2021-2027, Planul Național Integrat de Energie și Schimbări Climatice (PNIESC) pentru perioada 2021-2030, Strategia națională pentru dezvoltarea durabilă a României 2030, Strategia de consolidare și dezvoltare a Inspectoratului General pentru Situații de Urgență pentru perioada 2016-2025, Strategia Națională de management al riscului la inundații pe termen mediu și lung 2010 – 2035, Strategia națională privind schimbările climatice și creșterea economică bazată pe emisii reduse de carbon 2016 – 2030, Strategia națională și Planul de acțiune pentru conservarea biodiversității 2014 - 2020, Cadrul de Acțiune Prioritară 2021 - 2027 (PAF), Strategia Națională și Planul Național pentru Gestionarea Siturilor Contaminate din România 2015 – 2020 – 2050;
- *Economie și antreprenariat*: Programul Operațional Dezvoltare Durabilă (PODD) 2021-2027, Programul Operațional Creștere Inteligentă, Digitalizare și Instrumente Financiare (POCIDIF) 2021-2027, Programul Operațional Educație și Ocupare 2021-2027, Programul Operațional Tranziție Justă 2021-2027, Programul Operațional Regional 2021-2027, Master Planul pentru Dezvoltarea Turismului Național al României 2007-2026, Strategia națională de dezvoltare a ecoturismului (SNDE) în România 2018- 2027, Strategia pentru Dezvoltarea Sectorului Agro-Alimentar pe termen mediu și lung (orizontul 2020-2030), Strategia Națională pentru Ocuparea Forței de Muncă (SNOFM) 2021- 2027, Programul de Acvacultură și Pescuit (PAP) 2021-2027;
- *Cercetare-inovare*: Programul Operațional Creștere Inteligentă, Digitalizare și Instrumente Financiare (POCIDIF) 2021-2027;
- *Social*: Programul Operațional Incluziune și Demnitate Socială (POIDS) 2021-2027, Programul Operațional Creștere Inteligentă, Digitalizare și Instrumente Financiare (POCIDIF) 2021-2027, Programul Operațional Educație și Ocupare (POEO) 2021-2027, Strategia pentru modernizarea infrastructurii educaționale 2018–2023, Strategia Națională pentru sport 2014-2028, Strategia pentru cultură și patrimoniu național 2016- 2022, Strategia Națională pentru Ocuparea Forței de Muncă (SNOFM) 2021- 2027, România Educată – viziune și strategie 2018-2030, Agenda pentru competențe România 2025, Strategia națională împotriva traficului de persoane pentru perioada 2018 – 2022 și Planul național de acțiune, Strategia națională de reintegrare socială a persoanelor private de libertate 2020 – 2024, Strategia Națională privind Imigrația pentru perioada 2019 – 2022;
- *Sănătate*: Programul Operațional Sănătate (POS) 2021-2027;
- *Bună guvernare*: Programul Operațional Asistență Tehnică 2021-2027, Programul Operațional Creștere Inteligentă, Digitalizare și Instrumente Financiare (POCIDIF) 2021-2027.





### 3.3.3. Corelarea cu documentele strategice la nivel regional

La nivel regiunii Sud-Vest Oltenia, din care face parte orașul Turceni, **Planul de Dezvoltare Regională Sud-Vest Oltenia 2021-2027** reprezintă instrumentul de planificare strategică prin care regiunea își promovează prioritățile și interesele în domeniul economic și social. Astfel, pentru perioada 2021-2027 obiectivul strategic este dezvoltarea durabilă și echilibrată a regiunii în vederea reducerii disparităților existente între regiunea Sud Vest Oltenia și celelalte regiuni ale țării în scopul creșterii nivelului de trai al cetățenilor. Prioritățile Strategiei de Dezvoltare Regională Sud-Vest Oltenia 2021-2027 sunt: 1) Creșterea competitivității economice a regiunii; 2) Modernizarea și dezvoltarea infrastructurii regionale; 3) Dezvoltarea urbană durabilă; 4) Dezvoltarea rurală durabilă și modernizarea agriculturii și a pescuitului; 5) Dezvoltarea resurselor umane în sprijinul unei ocupări durabile și a incluziunii sociale; 6) Dezvoltarea turismului, valorificarea patrimoniului natural și a moștenirii cultural-istorice.

**Programul Operațional Regional Sud-Vest Oltenia 2021-2027** (varianta de lucru iulie 2020) va sprijini tipuri de investiții care să contribuie la competitivitate regională, inovare și digitalizare, eficiență energetică, mobilitate și conectivitate.

### 3.3.4. Corelarea cu documentele strategice la nivel județean

**Planul de Amenajare a Teritoriului Județean Gorj** constituie documentul care transpune în planuri de măsuri programul de dezvoltare socio-economică a județului Gorj. În cadrul documentului sunt identificate principalele disfuncționalități constatate la nivelul județului și stabilite prioritățile pentru fiecare domeniu de interes.

**Strategia de dezvoltare a județului Gorj pentru perioada 2021-2027** va asigura cadrul general de dezvoltare a județului Gorj și direcțiile de acțiune aplicabile și la nivelul orașului.

**Planul de menținere a calității aerului în județul Gorj, 2019-2023** propune o serie de măsuri necesare a fi realizate astfel încât nivelul fiecărui poluant să se păstreze sub valorile limită/valorile țintă stabilite de Legea nr.104/2011 privind calitatea aerului înconjurător. Aceste măsuri vizează: măsuri pentru reducerea emisiilor rezultate din traficul rutier (limitarea și gestionarea mai eficientă a traficului, promovarea, îmbunătățirea, exinderea transportului public, continuarea implementării proiectelor mari de infrastructură, realizarea de piste/benzi dedicate bicicletelor), măsuri pentru reducerea emisiilor rezultate din încălzire în sectorul rezidențial (reabilitarea rețelelor de distribuție a energiei termice, programe de reabilitare termică a blocurilor de locuințe, alternative la cota de cărbune), măsuri pentru reducerea emisiilor rezultate din procesul de eroziune eoliană (întreținerea și extinderea spațiilor verzi, renaturarea terenurilor degradate supuse eroziunii eoliene), măsuri pentru reducerea emisiilor rezultate din industrie (modernizare instalații de ardere).







**Planul Județean de Gestionare a Deșeurilor pentru județul Gorj 2019-2025** are ca obiective tehnice: toată populația județului, atât din mediul urban cât și rural, să fie conectată la serviciu de salubritate; creșterea etapizată a gradului de pregătire pentru reutilizare și reciclare prin aplicarea ierarhiei de gestionare a deșeurilor municipale; colectarea separată a biodeșeurilor; reducerea cantității depozitate de deșeuri biodegradabile municipale; interzicerea la depozitare a deșeurilor municipale colectate separat; depozitarea numai a deșeurilor care au fost supuse operațiilor de tratare; creșterea gradului de valorificare energetică a deșeurilor municipale; depozitarea deșeurilor numai în depozite conforme; reducerea cantității de deșeuri municipale depozitate; colectarea separată și tratarea corespunzătoare a deșeurilor periculoase menajere; colectarea separată, pregătirea pentru reutilizare sau, după caz, tratarea corespunzătoare a deșeurilor voluminoase; încurajarea utilizării în agricultură a materialelor rezultate de la tratarea biodeșeurilor (compostare și digestie anaerobă); colectarea separată (de la populație și agenți economici) și valorificarea uleiului uzat alimentar; colectarea separată a deșeurilor textile de la populație.

### 3.3.5. Corelarea cu documentele strategice la nivel local

**Planul Urbanistic General al orașului Turceni** reprezintă principalul instrument de planificare operațională, constituind baza legală pentru realizarea programelor și acțiunilor de dezvoltare.

**Planul de restructurare și decarbonare 2021-2025 al Complexului Energetic Oltenia** prevede închiderea etapizată a unor capacități de producție și exploatare miniere, precum și externalizarea unor activități. Pentru orașul Turceni se are în vedere: construcția unui bloc de 400MW pe gaz natural, construcția unui parc fotovoltaic cu o putere instalată de cca 80MW pe depozitele de zgură și cenușă închise, reabilitarea și modernizarea microhidrocentralei cu putere instalată de 9,9 MW.

**Strategia de Dezvoltare Locală a Grupului de Acțiune Locală Sudul Gorjului** urmărește menținerea populației în teritoriu și îmbunătățirea calității vieții locuitorilor acestuia, prin modernizarea infrastructurii și a serviciilor de bază, dezvoltarea mediului de afaceri local, facilitarea incluziunii membrilor minorităților, îmbunătățirea performanțelor sectorului agricol. Astfel, aceasta este centrată pe trei priorități de dezvoltare rurală și cinci domenii de intervenție, fiecare fiind dezvoltat prin măsuri specifice în domeniul agricol, non-agricol, social, economic, dezvoltare locală. Măsurile propuse au rolul de a sprijini fermele de subsistență, accesul tinerilor în domeniul agricol, transferul de cunoștințe, creșterea competitivității întreprinderilor mici, dezvoltarea de domenii non-agricole, îmbunătățirea infrastructurii și serviciilor de bază, favorizarea incluziunii sociale, protecția mediului, utilizarea de tehnologii moderne și inovatoare.

Sintetizând, Strategia de dezvoltare durabilă a orașului Turceni, județ Gorj, pentru perioada 2021-2027 și legătura cu strategiile de dezvoltare/programele de finanțare, poate fi reprezentată astfel:

Obiective strategice	Măsuri prioritare	Direcții de acțiune	Programe naționale/regionale
<b>Obiectiv strategic 1:</b>	1.1. Îmbunătățirea accesibilității prin	Reabilitarea și modernizarea infrastructurii de drumuri orașenești/ locale	POR, CNI FEADR





Obiective strategice	Măsuri prioritare	Direcții de acțiune	Programe naționale/regionale
<b>Îmbunătățirea infrastructurii și accesibilității prin asigurarea accesului la servicii publice și rețele edilitare de calitate</b>	investiții în infrastructura rutieră	Extinderea zonelor pentru locuri de parcare	POR
	1.2.Extinderea și modernizarea infrastructurii edilitare și urbane	Extinderea și modernizarea infrastructurii edilitare de bază	POR, FEADR
		Îmbunătățirea infrastructurii urbane	POR
		Implementarea soluțiilor de creștere a eficienței energetice	POR
	1.3.Dezvoltarea infrastructurii moderne de transport pentru călători și marfă	Îmbunătățirea sistemelor de transport intermodal pentru călători și mărfuri	POR
		Dezvoltarea spațiilor de transport intermodal	POR
	1.4.Dezvoltarea infrastructurii de comunicații	Extinderea infrastructurii de broadband	POC,
		Amenajare hot-spot-uri wi-fi	POC
		Dezvoltare rețele de fibră optică	POC
	<b>Obiectiv strategic 2: Dezvoltarea unei economii sustenabile prin diversificarea ramurilor economice, susținerea actorilor locali și atragerea de noi investiții în orașul Turceni</b>	2.1.Creșterea nivelului de atractivitate al orașului	Dezvoltarea structurilor de sprijin a afacerilor
Identificarea și atragerea de investitori			POR, FEADR, POEO
Susținerea dezvoltării turismului și a infrastructurii de agrement			POR, FEADR
2.2.Sprijinirea mediului de afaceri		Susținerea dezvoltării antreprenoriatului	POEO, FEADR, POR, POCU
		Susținerea dezvoltării industriilor creative, TIC și diversificarea activităților economice	POR, POEO, FEADR, POCU
		Dezvoltarea și încurajarea parteneriatului public-privat	POR, FEADR
		Susținerea dezvoltării capitalului umane, a unei forțe de muncă calificată în domenii cheie cerute de investitori	POEO, POIDS, POCU





Obiective strategice	Măsuri prioritare	Direcții de acțiune	Programe naționale/regionale
	2.3.Susținerea dezvoltării agriculturii	Susținerea dezvoltării structurilor de asociere a producătorilor agricoli	FEADR, PNDR
		Creșterea valorii adăugate pentru producția agricolă	FEADR, PNDR
		Susținerea și încurajarea agriculturii ecologice	FEADR, PNDR
<b>Obiectiv strategic 3:</b> <b>Creșterea calității vieții locuitorilor, protecția mediului promovarea utilizării eficiente resurselor</b>	3.1.Dezvoltarea și modernizarea serviciilor publice	Susținerea investițiilor în infrastructura de sănătate	POR, POS
		Dezvoltarea serviciilor sociale asigurate cetățenilor	POR,POEO, POIDS, POCU
		Dezvoltarea capacității administrative a autorităților locale	POCIDIF, POC,
	3.2.Susținerea culturii, sportului, educației și siguranței și ordinii publice	Susținerea vieții culturale și diversificarea evenimentelor	POEO
		Investiții în modernizarea educației și a resurselor umane	POCU, POEO
		Investiții în structurile de siguranță și ordine publică	POR
		Asigurarea siguranței cetățeanului în spațiul public	POR
		Dezvoltarea infrastructurii sportive în vederea stimulării sportului de masă	CNI
		Diversificarea infrastructurii de agrement	POR, CNI
	3.3.Consolidarea măsurilor de protecția mediului	Asigurarea unei tranziții sustenabile către o producție de energie electrică cu emisii reduse de carbon	PODD, POTJ BEI, BERD, Fondul de Modernizare Programul Orizont 2020 - European Green Deal
		Extinderea rețelei de spații verzi și a infrastructurii de agrement în natură	POR, PODD
		Îmbunătățirea și modernizarea sistemului de gestionare a deșeurilor	PODD





### 3.4. Planul de acțiuni pentru perioada 2021-2027

Ațiuni	Responsabili pentru implementarea acțiunii	Termen de implementare	Buget estimat (RON)	Indicatori de monitorizare
<b>Obiectiv strategic 1: Îmbunătățirea infrastructurii și accesibilității prin asigurarea accesului la servicii publice și rețele edilitare de calitate</b>				
<b>1.1.Îmbunătățirea accesibilității prin investiții în infrastructura rutieră</b>				
-Reabilitarea și modernizarea infrastructurii de drumuri orășenești/ locale; - Extinderea zonelor pentru locuri de parcare;	U.A.T. Orașul Turceni	2021-2027	22.672.927,68	-număr de străzi modernizate; -număr de locuri de parcare create
<b>1.2. Extinderea și modernizarea infrastructurii edilitare și urbane</b>				
-Extinderea și modernizarea infrastructurii edilitare de bază; -Extinderea și modernizarea infrastructurii edilitare de bază; -Implementarea soluțiilor de creștere a eficienței energetice;	U.A.T. Orașul Turceni	2021-2027	117.219.548,80	-număr km de rețea de alimentare cu apă și canalizare; -număr clădiri reabilite energetic; - număr blocuri de locuințe reabilite energetic.
<b>1.3.Dezvoltarea infrastructurii moderne de transport pentru călători și marfă</b>				
-Îmbunătățirea sistemelor de transport intermodal pentru călători și mărfuri; - Dezvoltarea spațiilor de transport intermodal;	U.A.T. Orașul Turceni	2021-2027	25.000.000	-autobuze electrice noi; -stații de călători modernizate; -centru intermodal.
<b>1.4.Dezvoltarea infrastructurii de comunicații</b>				
-Extinderea infrastructurii de broadband; - Amenajare hot-spot-uri wi-fi; - Dezvoltare rețele de fibră optică;	U.A.T. Orașul Turceni Operatori economici	2021-2027	2.000.000	-infrastructură de broadband modernizată.
<b>Obiectiv strategic 2: Dezvoltarea unei economii sustenabile prin diversificarea ramurilor economice, susținerea actorilor locali și atragerea de noi investiții în orașul Turceni</b>				
<b>2.1.Creșterea nivelului de atractivitate al orașului</b>				





Acțiuni	Responsabili pentru implementarea acțiunii	Termen de implementare	Buget estimat (RON)	Indicatori de monitorizare
<ul style="list-style-type: none"> <li>- Dezvoltarea structurilor de sprijin a afacerilor;</li> <li>- Identificarea și atragerea de investitori;</li> <li>- Susținerea dezvoltării turismului și a infrastructurii de agrement;</li> </ul>	U.A.T. Orașul Turceni	2021-2027	3.904.064	-1 parc industrial creat; - număr firme nou înființate;
<b>2.2. Sprijinirea mediului de afaceri</b>				
<ul style="list-style-type: none"> <li>- Susținerea dezvoltării antreprenoriatului;</li> <li>- Susținerea dezvoltării industriilor creative, TIC și diversificarea activităților economice;</li> <li>- Dezvoltarea și încurajarea parteneriatului public-privat;</li> <li>- Susținerea dezvoltării capitalului uman, a unei forțe de muncă calificată în domenii cheie cerute de investitori;</li> </ul>	U.A.T. Orașul Turceni GAL Sudul Gorjului	2021-2027	8.100.000	- număr firme nou înființate; - număr persoane calificate/recalificate; - număr proiecte pentru susținere antreprenoriat.
<b>2.3. Susținerea dezvoltării agriculturii</b>				
<ul style="list-style-type: none"> <li>- Sprijinirea dezvoltării structurilor de asociere a producătorilor agricoli;</li> <li>- Creșterea valorii adăugate pentru producția agricolă; - Susținerea și încurajarea agriculturii ecologice;</li> </ul>	U.A.T. Orașul Turceni GAL Sudul Gorjului	2021-2027	1.380.000	- număr tineri fermieri; - număr ferme agricole sprijinite; - număr persoane instruite în domeniul agricol
<b>Obiectiv strategic 3: Creșterea calității vieții locuitorilor, protecția mediului și promovarea utilizării eficiente a resurselor</b>				
<b>3.1. Dezvoltarea și modernizarea serviciilor publice</b>				
<ul style="list-style-type: none"> <li>- Susținerea investițiilor în infrastructura de sănătate;</li> <li>- Dezvoltarea serviciilor sociale asigurate cetățenilor;</li> <li>- Dezvoltarea capacității administrative a autorităților locale;</li> </ul>	U.A.T. Orașul Turceni Instituții publice locale Spitalul Orășenesc Turceni TURCENISAL S.R.L.	2021-2027	22.728.176 ,36	- număr investiții în infrastructura de sănătate, socială, capacitate administrativă - documente de planificare strategică elaborate
<b>3.2. Susținerea culturii, sportului, educației și siguranței și ordinii publice</b>				





Acțiuni	Responsabili pentru implementarea acțiunii	Termen de implementare	Buget estimat (RON)	Indicatori de monitorizare
-Susținerea vieții culturale și diversificarea evenimentelor; - Investiții în modernizarea educației și a resurselor umane; - Investiții în structurile de siguranță și ordine publică; - Asigurarea siguranței cetățeanului în spațiul public; - Dezvoltarea infrastructurii sportive în vederea stimulării sportului de masă; -Diversificarea infrastructurii de agrement;	U.A.T. Orașul Turceni Instituții publice locale Poliția Orașului Turceni Poliția Locală Turceni ISU Turceni Complexul Energetic Oltenia S.A.	2021-2027	1.200.000	-număr proiecte implementate
<b>3.3.Consolidarea măsurilor de protecția mediului</b>				
-Asigurarea unei tranziții sustenabile către o producție de energie electrică cu emisii reduse de carbon; - Extinderea rețelei de spații verzi și a infrastructurii de agrement în natură; - Îmbunătățirea și modernizarea sistemului de gestionare a deșeurilor.	U.A.T. Orașul Turceni Instituții publice locale TURCENISAL S.R.L. Complexul Energetic Oltenia S.A.	2021-2027	126.000.00 0	-parcuri fotovoltaice nou înființate; -suprafață spații verzi extinsă; -stație de sortare deșeurilor nouă , stație de sortare extinsă

Notă: În valoarea totală nu sunt incluse proiectele companiilor private

### 3.5. Portofoliul de proiecte

În portofoliul de proiecte al strategiei au fost incluse propuneri de intervenții aflate în diferite stadii de maturitate - proiecte aflate în diferite faze de pregătire (pre-fezabilitate, fezabilitate, expertiză tehnică, DALI, proiect tehnic etc.), respectiv idei de proiecte aflate într-un stadiu incipient și care vor intra în etapa de pregătire propriu-zisă ulterior aprobării documentului strategic. Portofoliul de proiecte include și investiții finanțate în cadrul financiar 2014-2020 și care se derulează în perioada 2021-2027. Propunerile de proiecte au fost obținute direct de la promotorii lor, discuții în cadrul grupurilor de lucru și a interviurilor pe bază de chestionar, fie indirect, fiind preluate din strategii și studii realizate anterior.

Lista de propuneri de proiecte acoperă toate domeniile vizate de strategie, în aceasta regăsindu-se atât intervenții de tip "hard" (proiecte de infrastructură de transport, mediu, afaceri etc.), cât și "soft"





(măsuri-suport de formare profesională continuă, informare, conștientizare, consultanță și asistență, dezvoltare a capacității administrative, încurajare a parteneriatelor etc.). Coerența internă a documentului s-a asigurat prin corelarea portofoliului de proiecte cu analiza-diagnostic și cu strategia.

Pentru implementarea strategiei, respectiv realizarea proiectelor strategice identificate, sursele de finanțare avute în vedere sunt multiple, atât din fonduri publice cât și private:

- buget local: venituri proprii, donații și sponsorizări, subvenții, operațiuni financiare, venituri pentru investiții;
- programe naționale: programe implementate de MLPDA (Programul național pentru dezvoltare locală, Programe de construcții de locuințe, Programe de reabilitare termică, Programe social - culturale și sportive, Microbuze) programe implementate de Administrația fondului de mediu (Casa verde, Energii regenerabile, Spații verzi, Împăduriri, Educație și protecția mediului, Canalizare, Deșeurii, Bicicliști);
- instrumente structurale europene: programele operaționale pentru 2014-2020 (POR, POC, POCU, POIM, POCA, programe de cooperare interregionale); programele operaționale pentru 2021-2027 (POR, POEO, POTJ, PODD, POCIFIF, POS, POT, POIDS, POTJ, PNDR etc).
- programe de finanțare ale Comisiei Europene;
- alte instrumente de finanțare;
- împrumuturi: credite de la bănci comerciale sau de la instituții europene: BERD, BEI;
- parteneriate public-private.

Titlul proiectului	Descrierea proiectului	Promotor proiect	Termen de implementare	Buget estimat (RON)	Rezultate preconizate
<b>Obiectiv strategic 1: Îmbunătățirea infrastructurii și accesibilității prin asigurarea accesului la servicii publice și rețele edilitare de calitate</b>					
<b>1.1. Îmbunătățirea accesibilității prin investiții în infrastructura rutieră</b>					
Lucrări de execuție pentru obiectivul de investiții <b>"Modernizare străzi în orașul Turceni, județul Gorj"</b> Stadiu: Proiect tehnic în curs de elaborare	Prin intermediul acestui proiect se vizează modernizarea a drumurilor aferente orașul Turceni ce cumulează lungimea de - 19,279 km, reabilitarea a - 14,892 km de șanturi permeate, reabilitare a - 4,606 km, rigole acostament, reabilitare a - 38 poduri și podețe, 513 accese proprietăți vor fi modernizate, se va realiza 32,461 km marcaje longitudinal, 9 drumuri laterale și schimbare a - 170 indicatoare rutiere	U.A.T. Orașul Turceni	2021-2024	21.133.244	Contribuie la dezvoltarea și implementarea serviciilor de inovare, digitalizare cât și la crearea unui oraș smart o infrastructură modernă și eficientă ce va contribui la bunăstarea cetățenilor în acest oraș.





Titlul proiectului	Descrierea proiectului	Promotor proiect	Termen de implementare	Buget estimat (RON)	Rezultate preconizate
<p>Lucrări de execuție pentru obiectivul de investiții <b>”Amenajare parări și căi de acces smart în orașul Turceni, județul GORJ”</b></p> <p>Stadiu: Proiect tehnic elaborat</p>	<p>Prin intermediul acestui proiect se dorește realizare și dotarea a unei suprafațe de 3590 mp cu 199 locuri de parcare. Amplasate acestora în zonele aglomerate ale orașului pentru fluidizarea traficului și diminuarea gradului de poluare din centru orașului. În cadrul acestui proiect se vor moderniza zona bloc P7, P8, P9, P18, P20, P22, P36, P49 și strada Sanatatii. Modernizare trotuare – 1347 mp, suprafață spații verzi – 3303 mp, suprafață străzi – 2409 mp, stâlpi de iluminat din oțel h – 7m – 24 buc.</p>	U.A.T. Orașul Turceni	2021-2024	1.539.683,68	Contribuie la dezvoltarea și implementarea serviciilor de inovare, digitalizare cât și la crearea unui oraș smart o infrastructură modernă și eficientă ce va contribui la bunăstarea cetățenilor în acest oraș.
<p><b>1.2. Extinderea și modernizarea infrastructurii edilitare și urbane</b></p>					
<p>Proiect regional de dezvoltare a infrastructurii de apă și apă uzată în județul Gorj - <b>Extindere rețea de canalizare în zona centrală a orașului și satele Gârbovu, Valea Viei și Strâmba Jiu.</b></p> <p>Stadiu: idee de proiect</p>	<p>Extinderea rețelei de canalizare a orașului Turceni cu 31 km, conducta de refulare va fi mărită cu 8 km, se vor forma 13 noi stații de pompare, o stație nouă de epurare. De asemenea acest proiect va face posibilă racordarea a 1283 gospodării la rețeaua de canalizare a orașului.</p>	U.A.T. Orașul Turceni	2021-2027	80.000.000	Contribuie la dezvoltarea și implementarea serviciilor de inovare, digitalizare cât și la crearea unui oraș smart o infrastructură modernă și eficientă ce va contribui la bunăstarea cetățenilor în acest oraș.
<p>Lucrări de execuție pentru obiectivul de investiții <b>„Reabilitarea termică a Spitalului Orasenesc Turceni, Judetul Gorj”</b></p> <p>Stadiu: în implementare</p>	<p>Creșterea eficienței energetice a clădirii Spitalului Orășenesc Turceni prin reabilitarea termică, gestionarea inteligentă a energiei și utilizarea energiei din surse regenerabile. Scopul proiectului este de a realiza lucrari de îmbunătățire a performanțelor energetice a clădirii, având ca rezultat final reducerea</p>	U.A.T. Orașul Turceni	2021-2022	5.219.548,82	Contribuie la dezvoltarea și implementarea serviciilor de inovare, digitalizare cât și la crearea unui oraș smart o infrastructură modernă și







Titlul proiectului	Descrierea proiectului	Promotor proiect	Termen de implementare	Buget estimat (RON)	Rezultate preconizate
	consumurilor energetice și implicit, optimizarea confortului termic pentru utilizatorii spitalului.				eficiență ce va contribui la bunăstarea cetățenilor în acest oraș.
<b>"Creșterea eficienței energetice și gestionarea inteligentă a energiei la sistemul de iluminat public din orașul Turceni, județul Gorj,,</b> Stadiu: cerere de finanțare depusă, DALI în curs de realizare	Proiectul presupune achiziționarea și instalarea corpurilor de iluminat LED cu eficiență energetică ridicată, realizarea iluminatului stradal-rutier și stradal-pietonal, prin realizarea unui sistem de dimare care permite reglarea fluxului luminos la nivelul întregului sistem de iluminat public.	U.A.T. Orașul Turceni	2021-2024	1.000.000	Sprijină eficiența energetică prin realizarea unui sistem de iluminat public cu echipamente de ultimă generație
<b>Creșterea eficienței energetice a blocurilor de locuințe din orașul Turceni, județul Gorj</b> Stadiu: Idee de proiect	Reabilitarea termică a celor 29 de blocuri de locuințe din orașul Turceni, județul Gorj prin: - izolarea termică a pereților exteriori, termo-hidroizolarea terasei, termoizolarea planșeului peste ultimul nivel, izolarea termică a planșeului peste subsol, lucrări de refacere a finisajelor anvelopei și lucrări de reparații la elementele de construcție care prezintă potențial pericol de desprindere și/sau afectează funcționalitatea blocului de locuințe, inclusiv de refacere în zonele de intervenție. Suprafața totală desfășurată a fațadelor blocurilor de locuințe din orașul Turceni este de 56.095 mp	U.A.T. Orașul Turceni	2021-207	30.000.000	Sprijină eficiența energetică a tuturor clădirilor de locuințe din orașul Turceni
<b>Stații de reîncărcare pentru vehicule electrice și electrice hibrid plug-in</b> Stadiu: Idee de proiect	Achiziționarea a 4 bucăți Stații de reîncărcare pentru vehicule electrice și electrice hibrid plug-in	U.A.T. Orașul Turceni	2021-2027	1.000.000	Creșterea achiziției vehiculelor electrice; Reducerea nivelului de noxe emise și implicit la reducerea gradului de poluare al orașului;





Titlul proiectului	Descrierea proiectului	Promotor proiect	Termen de implementare	Buget estimat (RON)	Rezultate preconizate
					Reducerea emisiilor de gaze cu efect de seră în transporturi.
<b>1.3.Dezvoltarea infrastructurii moderne de transport pentru călători și marfă</b>					
<b>Dezvoltarea mobilității urbane din UAT Turceni prin modernizarea sistemului de transport public local</b> Stadiu: Idee de proiect	Realizarea traseelor de transport public local, modernizarea stațiilor existente și construirea unor stații noi. Totodată acest proiect vizează achiziționarea de autobuze electrice pentru prestarea serviciilor de transport public și construirea unui depou aferent transportului public. Construirea unui sistem de bilete smart intergrat pentru călători este un al obiectiv inclus în acest proiect ce va contribui la dezvoltarea sustenabilă a orașului Turceni.	U.A.T. Orașul Turceni	2021-2027	10.000.000	Dezvoltarea infrastructurii de transport pentru călători
<b>Centru intermodal de transport Turceni</b> Stadiu: Idee de proiect	Ralizarea unei stații de transport intermodal, supraterană, care să lege zonele separate de structura feroviară. Această platformă va include și o clădire cu rol de terminal intermodal, va deservi transportul public local și cel extern și va asigura conexiunea cu stația CFR Turceni.	U.A.T. Orașul Turceni	2023-2027	15.000.000	Sistematizarea și regularizarea circulației de călători în orașul Turceni
<b>1.4.Dezvoltarea infrastructurii de comunicații</b>					
<b>Îmbunătățirea infrastructurii de bandă largă și a accesului la internet în orașul Turceni</b> Stadiu: Idee de proiect	Introducerea conexiunii de tip Next Generation Access va facilita accesul la internet pentru echipamente moderne TIC, rezultand consolidarea infrastructurii TIC, și va asigura accesul public la infrastructura națională informațională	U.A.T. Orașul Turceni Operatori economici	2022-2027	2.000.000	Dezvoltarea infrastructurii de comunicații
<b>Obiectiv strategic 2: Dezvoltarea unei economii sustenabile prin diversificarea ramurilor economice, susținerea actorilor locali și atragerea de noi investiții în orașul Turceni</b>					
<b>2.1.Creșterea nivelului de atractivitate al orașului</b>					
<b>Iniințarea unui parc industrial în orașul Turceni</b>	Dezvoltarea unei noi zone industriale a orașului prin care se	U.A.T. Orașul Turceni	2021-2027	2.500.000	Dezvoltarea structurilor de





Titlul proiectului	Descrierea proiectului	Promotor proiect	Termen de implementare	Buget estimat (RON)	Rezultate preconizate
Stadiu: Idee de proiect	dorește atragere de noi investitori pentru a oferi mai multe locuri de muncă cetățenilor orașului Turceni. Acest proiect va presupune asigurarea unor facilitati (utilități publice) sau spații pentru desfășurarea unor activități economice de producție și prestarea servicii având ca principal scop atragerea investițiilor astfel încât să se valorifice potențialul material și uman al zonei.				sprijin a afacerilor; -Identificarea și atragerea de investitori;
<b>Amenajare spațiu de agrement și zonă de picnic în orașul Turceni, județul Gorj</b> Stadiu: Proiect tehnic în curs de elaborare	Construirea unui complex de agrement pe o suprafață 2.272 mp cu foisoare din lemn, dotate cu mese și bănci din lemn, amplasate pe platformă de beton, amplasare de grătare pentru zona de picnic, iluminarea zonei se va realiza cu stâlpi de iluminat cu panou fotovoltaic, realizarea de alei pietonale, dotarea cu mobilier urbanistic, amenajare spații verzi și realizare de fântână arteziană pe amplasamentul celei vechi din acea zonă.	U.A.T. Orașul Turceni	2021-2024	1.404.064	Dezvoltare infrastructură de agrement
<b>2.2.Sprijinirea mediului de afaceri</b>					
<b>“Servicii sociale integrate pentru comunitățile marginalizate din Orașul Turceni, județul Gorj”</b> Stadiu: cerere de finanțare depusă	Furnizare servicii sociale Furnizare asistență medicală comunitară Furnizare cursuri de formare profesională Acordare micro-granturi pentru dezvoltarea mediului antreprenorial	U.A.T. Orașul Turceni GAL Sudul Gorjului	2021-2023	4.500.000	Asigurarea de servicii sociale integrate pentru comunitățile marginalizate
<b>Programe de calificare și recalificare a personalului SE Turceni</b> Stadiu: idee de proiect	Calificarea personalului care desfășoară activități de tipul celor care urmează a fi restructurate	Complexul Energetic Oltenia S.A. Parteneri publici sau privați	2021-2027	-	Resurse umane calificate
<b>Sprijinirea înființării de întreprinderi cu activități non-agricole, în speciale industrii creative, TIC</b>	Acordarea de sprijin financiar pentru: Creșterea numărului de întreprinderi ce desfășoară activități	GAL Sudul Gorjului	2021-2027	3.600.000	Facilitarea diversificării, a înființării și a dezvoltării de





Titlul proiectului	Descrierea proiectului	Promotor proiect	Termen de implementare	Buget estimat (RON)	Rezultate preconizate
Stadiu: idee de proiect	non-agricole; Diversificarea activităților non-gricole desfășurate în teritoriu; Stimularea inițiativelor antreprenoriale; Crearea de noi locuri de muncă și menținerea celor existente în localitățile din teritoriu; Reducerea migrației forței de muncă existente la nivelul teritoriului; Creșterea valorii adăugate în activități non-agricole și de turism; Crearea și diversificarea serviciilor pentru populația rurală prestate de către micro-întreprinderi; Crearea, îmbunătățirea și diversificarea infrastructurii și serviciilor turistice.				întreprinderi mici, precum și crearea de locuri de muncă
<b>2.3.Suținerea dezvoltării agriculturii</b>					
<b>Organizare cursuri de formare profesională de scurtă durată și acțiuni de dobândire de competențe în domeniul agricol</b> Stadiu: Idee de proiect	Activități de îndrumare profesională, de informare, adaptate la nevoile de formare ale fermierilor din teritoriu	GAL Sudul Gorjului	2021-2027	60.000	Încurajarea învățării pe tot parcursul vieții și a formării profesionale în sectoarele agricol și forestier
<b>Srijinirea fermelor agricole</b> Stadiu: Idee de proiect	Realizarea de investiții în domeniul producției agricole, a procesării, ceea ce va avea ca efect ameliorarea performanței economice a exploatațiilor și obținerea de produse procesate cu valoare adăugată mare	GAL Sudul Gorjului	2021-2027	600.000	Utilizare eficientă a terenurilor agricole de la nivelul teritoriului, activitatea agricolă sustenabilă, utilizare surse regenerabile de energie
<b>Srijinirea tinerilor fermieri</b> Stadiu: Idee de proiect	Acordarea de sprijin pentru încurajarea instalării tinerilor fermieri ca manageri de exploatații agricole	GAL Sudul Gorjului	2021-2027	720.000	Promovarea unor fermieri calificați și îmbunătățirea managementul





Titlul proiectului	Descrierea proiectului	Promotor proiect	Termen de implementare	Buget estimat (RON)	Rezultate preconizate
					ui exploatațiilor agricole
<b>Obiectiv strategic 3: Creșterea calității vieții locuitorilor, protecția mediului și promovarea utilizării eficiente a resurselor</b>					
<b>3.1. Dezvoltarea și modernizarea serviciilor publice</b>					
<b>Realizare împrejurire Spitalul Orașenesc Turceni și amenajarea peisagistică a curții exterioare</b> Stadiu: Idee de proiect	Amenajarea peisagistică la curtea exterioară a Spitalului Orașenesc Turceni, se vor avea în vedere executarea următoarelor categorii de lucrări: - realizarea de căi de acces auto (asfalt și borduri din beton), realizarea aleilor pietonale (pavaje din granit, travertin rezistente la trafic cu borduri); - se va avea în vedere facilitarea accesului în zona amenajată a persoanelor cu dizabilități), realizarea de spații verzi cu gazon tip rului, plantare arbuști și arbori ornamentali; - realizare sistem de irigat a spațiilor verzi; - montare elemente de mobilier urban moderne (bănci și coșuri de gunoi – structura metalică și lemn esență tare); - montare stâlpi de iluminat și realizare iluminat arhitectural pentru cladire; -montare sistem de supraveghere video exterior; - se vor amplasa rastele de biciclete; - se va realiza împrejurirea curții exterioare cu gard;	U.A.T. Orașul Turceni	2021-2024	80.000	Modernizarea serviciilor publice
Lucrări de execuție pentru obiectivul de investiții <b>”Îmbunătățirea calității vieții populației Orașului Turceni, Județul Gorj prin modernizare și dotare Școală Gimnazială cu clasele I-VIII Strâmba-Jiu și realizare teren de sport”</b> Stadiu: Cerere de finanțare depusă, SF+PT elaborate	Prin intermediul acestui proiect se dorește reabilitare integrală corp școală și corp gradiniță prin înlocuire șarpantă și învelitoare, înlocuire tâmplărie exterioară, înlocuire instalații electrice, termice și sanitare și realizarea de finisaje interioare și exterioare. De asemenea se dorește realizarea de alei de acces - 530 mp, amplasare banci 7 buc și cosuri de gunoi – 7 buc. Tot în cadrul acestui proiect se vizează realizarea unui teren de sport multifuncțional 800 mp și	U.A.T. Orașul Turceni	2021-2022	5.048.194,35	Modernizarea serviciilor publice & eficiență energetică





Titlul proiectului	Descrierea proiectului	Promotor proiect	Termen de implementare	Buget estimat (RON)	Rezultate preconizate
	dotarea sălilor de clasă, cabinetelor și a birourilor.				
<b>Înființare și dotare centru de zi pentru copii, orașul Turceni, județul Gorj</b> Stadiu: Cerere de finanțare aprobată	Construirea și dotarea unui centru de zi pentru copii realizat din containere prefabricate din cadre și stâlpi din profile de oțel cu planșee cu structura metalică, închideri exterioare din panouri sandwich cu spumă poliuretanică și tâmplărie din PVC cu geam termopan, cu regim de înălțime parter și care să aibă în componență următoarele spații: 3 săli de activități, 2 grupuri sanitare, 1 birou și 1 hol. Suprafața construită este de 144 mp, Suprafața desfașurată este de 144 mp, suprafață loc de joacă este de 192,40 mp, suprafață alei circulație este de 75,90 mp, iar suprafață spațiilor verzi se întinde pe 700,00 mp.	U.A.T. Orașul Turceni GAL Sudul Gorjului	2021-2024	651.504,11	Dezvoltarea serviciilor sociale
<b>Dezvoltarea serviciilor sociale prin înființare centru de îngrijire destinat persoanelor vârstnice</b> Stadiu: idee de proiect	Prin intermediul acestui proiect se dorește realizarea de activități în cadrul centrului precum: - cazarea de lungă durată a persoanelor vârstnice; - asigurarea unor servicii sociale specializate; - cadru adecvat de gazduire și îngrijire; - asigurarea hranei; - îngrijire personală și medicală; - activități de terapie ocupațională și de petrecere a timpului liber. Numărul estimat de locuri cazare va fi 100.	U.A.T. Orașul Turceni GAL Sudul Gorjului	2021-2024	10.000.000	Dezvoltarea serviciilor sociale
<b>Lucrări de execuție pentru obiectivul "Mansardare, modificări interioare, dotare, spațiu de joacă și creștere capacitate la Creșa orașului Turceni"</b> Stadiu: Proiect tehnic elaborat	Mansardarea clădirii pe toată suprafața acoperișului tip terasă existent, modificări și recompartimentări interioare, dotarea spațiilor din clădire care au destinația de creșă, amenajarea unui spațiu de joacă pentru copii în curtea interioară.	U.A.T. Orașul Turceni	2021-2024	995.519	Dezvoltarea serviciilor educaționale & eficiență energetică





Titlul proiectului	Descrierea proiectului	Promotor proiect	Termen de implementare	Buget estimat (RON)	Rezultate preconizate
<b>Construire after school în orașul Turceni</b> Stadiu: Idee de proiect	Înființarea unui after school pentru aproximativ 100 de persoane, pentru a le oferi o alternativă după încheierea programul școlar, elevilor și totodată părinților ce sunt adepții acestei alternative de învățământ.	U.A.T. Orașul Turceni	2021-2027	500.000	Dezvoltarea serviciilor sociale
<b>Reabilitare, modernizare și dotare sediu - Primăria orașului Turceni</b> Stadiu: Idee de proiect	Reabilitarea finisajelor interioare și exterioare, înlocuirea tâmplăriei din lemn cu tâmplărie din PVC atât la interior cât și la exterior, termoizolarea pereților exteriori și a podului cu vată minerală de 10 cm , înlocuirea în totalitate a instalațiilor electrice, sanitare și termice; înlocui invelitoarea din țiglă ceramică cu tablă tip țiglă de culoare roșie, se vor înlocui toate elementele de șarpantă, se vor înlocui jgheburile și burlanele, se va realiza un sistem propriu de încălzire cu centrală termică proprie pe gaze, se va realiza instalația de canalizare interioară și exterioara, se vor monta corpuri de iluminat cu performanță energetică ridicată (tip LED), se vor monta panouri solare pentru apa caldă, se vor monta instalații performante pentru prevenirea și stingerea incendiilor (uși rezistente la foc, instalații defumare, centrală de detecție și semnalizare cu senzori de fum, senzori de temperatură, butoane de panică, sirene de alarmare, hidranți, lampi EXIT, etc). Amenajarea peisagistica a curții exterioare inclusiv amenajarea unei zone pentru festivități sau pentru oficierea căsătoriilor civile.	U.A.T. Orașul Turceni	2021-2024	2.500.000	Contribuie la dezvoltarea capacității administrative, eficiență energetică
<b>Lucrari de execuție pentru obiectivul de investiții "Construire garaje și spații de depozitare în orașul Turceni, județul Gorj"</b>	Realizare 5 încăperi individuale dintre care 3 vor avea destinația de garaje, iar 2 destinația de spații de depozitare. Constructia propusă va avea structura pe stâlpi și grinzi	U.A.T. Orașul Turceni	2021-2024	832.958,90	Dezvoltarea serviciilor publice





Titlul proiectului	Descrierea proiectului	Promotor proiect	Termen de implementare	Buget estimat (RON)	Rezultate preconizate
Stadiu: Proiect tehnic elaborat	metalice și închideri cu panouri de tip izopan. În exteriorul clădirii se vor amenaja căi de acces, trotuare, sistem de supraveghere video, iar în interiorul clădirii se vor realiza instalații electrice, instalații termice, grup sanitar, și spațiu administrativ				
<b>Elaborare Registrul local al spațiilor verzi din orașul Turceni</b> Stadiu: Idee de proiect	Proiectul presupune implementarea unor aplicații bazate pe tehnologia sistemelor informaționale geografice (GIS) pentru diferite utilități publice. În acest context este necesară elaborarea unui set de date geografice în scopul îmbunătățirii managementului arborilor și terenurilor cu destinația de spații verzi, orientat, în principal, către identificarea caracteristicilor și a stării arborilor existenți în oraș, precum și identificarea terenurilor cu destinația de spații verzi, ocupate sau nu de spații verzi în prezent, precum și a celor degradate care pot fi amenajate cu spații verzi pe viitor.	U.A.T. Orașul Turceni	2021-2023	70.000	Soluții de e-guvernare implementate
<b>Arhivare electronică și retro-digitalizare în cadrul Primăriei Orașului Turceni</b> Stadiu: Idee de proiect	Achiziționare soft informatic pentru arhivarea electronică a documentelor create în cadrul Primăriei și instituțiilor subordonate Achiziție servicii pentru scanarea electronică a documentelor create anterior Serviciile ce vor fi achiziționate includ următoarele activități specifice: - pregătirea documentelor pentru scanare; - retro-digitalizare/scanare documente din arhiva cu prelucrare electronică; - atribuirea de metadescriptori (indecși) fiecărui document (indexare); - refacerea documentelor în forma inițială	U.A.T. Orașul Turceni	2021-2027	500.000	Creșterea capacității UAT Orașul Turceni de a asigura serviciile publice integrate de calitate, transparente și accesibile pentru cetățeni, prin simplificarea procedurilor administrației locale, în paralel cu







Titlul proiectului	Descrierea proiectului	Promotor proiect	Termen de implementare	Buget estimat (RON)	Rezultate preconizate
	(după retro-digitalizare/scanare); - instruire pentru aproximativ 10 persoane, cu privire la baza de date.				reducerea birocrăției și folosind un management instituțional eficient. - arhivă de copii digitale ale documentelor existente în arhiva instituției; - soft informatic prin care se vor scana electronic documentele
<b>Arhivare electronică și retro-digitalizare în cadrul Spitalului Orășenesc Turceni</b> Stadiu: Idee de proiect	Achiziționare soft informatic și echipamente pentru arhivarea electronică a documentelor create în cadrul instituțiilor subordonate Primăriei. Achiziție servicii pentru scanarea electronică a documentelor create anterior.	U.A.T. Orașul Turceni	2021-2027	1.500.000	Soluții de e-guvernare, digitalizare Simplificarea procedurilor administrației locale
<b>Elaborarea Strategiei de dezvoltare durabilă a orașului Turceni pentru următoarea perioadă de programare</b> Stadiu: Idee de proiect	Actualizarea strategiei de dezvoltare durabilă pentru următoarea perioadă de programare	U.A.T. Orașul Turceni	2027	50.000	Crearea instrumentului de planificare strategică necesar pentru următoarea perioadă de programare
<b>3.2. Susținerea culturii, sportului, educației și siguranței și ordinii publice</b>					
<b>Reabilitare, modernizare, dotare și extindere bază sportivă multifuncțională în orașul Turceni, județul Gorj</b> Stadiu: Idee de proiect	Prin intermediul acestui proiect se vor realiza lucrări de refacere suprafață de joc prin înlocuire gazon natural cu rulori de gazon ,realizare instalații de irigații suprafață de joc, refacere instalații de iluminat suprafața de joc (nocturnă), reabilitare tribună spectator prin extinderea	U.A.T. Orașul Turceni	2021-2024	200.000	Srijinirea și încurajarea activităților sportive





Titlul proiectului	Descrierea proiectului	Promotor proiect	Termen de implementare	Buget estimat (RON)	Rezultate preconizate
	capacității, înlocuire scaune de plastic și acoperirea acestora; Reabilitare vestiare pentru sportivi, vestiare pentru arbitrii, grupuri sanitare, holuri acces, construire corp anexă care să cuprindă sala de ședință, cabinet medical, sala de masaj și refacere sportivi, sala de fitness și birouri management sportive sunt alte obiective propuse prin intermediul acestui proiect. Construire teren de tenis de câmp cu suprafață (poliuretanică), strat superior de vopsea acrilică și strat de cauciuc pentru reducerea impactului, având dimensiunile oficiale, tribună pentru spectatori din oțel zincat (250 locuri), pistă alergat teren sintetic 400 m, alei pietonale, drumuri de acces, spații verzi, mobilier pentru exterior, alte dotări pentru buna mentenanță a complexului sportive				
<b>Reducerea timpilor de intervenție în situații de urgență prin crearea unei rute alternative</b> Stadiu: Idee de proiect	Lucrări de amenajare drumuri /poduri pentru utilizare în situații de intervenții	U.A.T. Orașul Turceni	2021-2027	1.000.000	Reducerea timpilor de intervenție în situații de urgență
<b>3.3.Consolidarea măsurilor de protecția mediului</b>					
Construcție bloc de 400MW pe gaz natural la SE Turceni Stadiu: Studiu de fezabilitate realizat	Construirea unei noi unități de producție energetică, care va fi amplasată în incinta SE Turceni, pe terenul aflat în proprietatea Complexului Energetic Oltenia – Sucursala Electrocentrale Turceni	Complexul Energetic Oltenia S.A.	2021-2026	-	Realizarea unui grup energetic cu puterea de cca 400 MW având combustibil gaze naturale în integralitate, bazat pe tehnologii moderne de ultimă





Titlul proiectului	Descrierea proiectului	Promotor proiect	Termen de implementare	Buget estimat (RON)	Rezultate preconizate
					generație (ciclu combinat cu turbine cu gaz) existente în prezent pe plan european și mondial, va asigura producerea de energie electrică ce va fi debitată în SEN.
Construcția unui parc fotovoltaic cu o putere instalată de cca 80MW pe depozitele de zgură și cenușă închise aferente S.E Turceni Stadiu: Studiu de fezabilitate realizat	Realizare investiției în partea de sud-est a orașului Turceni, constând în realizarea unui parc fotovoltaic cu o putere instalată de cca 80MW pe depozitele de zgură și cenușă închise aferente SE Turceni, cu utilizarea unor instalații /echipamente conforme cu cele mai noi și eficiente tehnologii existente în prezent pe plan european și mondial, care va asigura producerea de energie electrică ce va fi debitată în CEN.	Complexul Energetic Oltenia S.A.	2021-2023	-	1 parc fotovoltaic
Reabilitarea și modernizarea microhidrocentralei cu puterea instalată de 9.9MW la SE Turceni Stadiu: Studiu de fezabilitate realizat	Principalele lucrări de modernizare și reabilitate constau în: -modernizarea aparatului director și a sistemului de accelerare a admisiei apei în tubine; -aducerea echipamentelor electrice, de automatizare și monitorizare a funcționării instalațiilor la cerințele tehnice și tehnologice actuale, pentru funcționarea centralei în condiții de siguranță.	Complexul Energetic Oltenia S.A.	2022-2023	-	Creșterea eficienței energetice cu cca 10% Creșterea siguranței de funcționare prin modernizarea echipamentelor electrice și automatizare  Conformarea la cerințele BAT pentru echipamentele energetice existente în cadrul





Titlul proiectului	Descrierea proiectului	Promotor proiect	Termen de implementare	Buget estimat (RON)	Rezultate preconizate
					amenajării hidrotehnice  Limita admisibilă a nivelului de zgomot la limita zonei funcționale – 65 dB.
<b>Lucrări de amenajări pentru extinderea spațiilor verzi</b> Stadiu: Idee de proiect	Creare coridoare verzi pe terenurile degradate din oraș prin amenajarea a 5 parcuri, în cadrul cărora se vor amenaja: teren de sport multifuncțional, teren de fitness, alei pietonale, carusel și leagan, aparat fitness pentru persoane cu dizabilități, toaleta publică etc, plantare arbori, amenajare spații de relaxare dotate cu mese de ping-pong, mese de șah și echipamente de joacă pentru copii, amenajare alei, piste pentru biciclete, piste de alegare etc.	U.A.T. Orașul Turceni	2022-2027	36.000.000	Extinderea suprafeței de spații verzi la nivel de oraș prin amenajarea unor suprafețe libere aflate în proprietate publică, în vederea transformării lor în parcuri. Reconvertirea și reutilizarea unor terenuri degradate
<b>Extinderea capacității de sortare și reciclare a deșeurilor</b> Stadiu: Idee de proiect	Lucrări de construcție, modernizare sau extindere a stației de sortare a deșeurilor existentă și adaptarea acesteia la noul cadru legislativ pentru activitatea de de sortare, compostare și transfer de deseuri reciclabile, biodeseuri și deseuri reziduale; -construirea unei noi stații de sortare;	U.A.T. Orașul Turceni	2023-2027	90.000.000	Extinderea capacității de sortare și reciclare a deșeurilor Stație de sortare și reciclare modernă
<b>TOTAL BUGET:</b>				<b>330.204.716,90</b>	

Notă: În valoarea totală a bugetului nu sunt incluse proiectele companiilor private





### 3.6. Implementarea și monitorizarea strategiei de dezvoltare

Strategia de dezvoltare durabilă a orașului Tuceni pentru perioada 2021-2027 reprezintă documentul programatic cu rol în definirea direcțiilor de dezvoltare pentru exercițiul financiar 2021-2027, integrând atât proiectele propuse de autoritățile publice locale, cât și cele propuse de comunitate.

O etapă importantă o reprezintă implementarea proiectelor propuse pentru exercițiul financiar 2021-2017 și monitorizarea realizării acestora.

**Implementarea Strategiei de dezvoltare durabilă a orașului Tuceni** se va realiza sub coordonarea elaboratorului acesteia, Primăria Orașului Tuceni, dar și cu implicarea activă a tuturor partenerilor interesați, identificați ca fiind responsabili în cadrul Planului de acțiune sau parteneri în implementarea proiectelor strategice.

Etapetele cheie necesare pentru implementarea Strategiei sunt enumerate în tabelul de mai jos, cu includerea responsabililor și a termenului prevăzut a fi realizate.

Etapă cheie	Instituții responsabile	Rezultate	Termen
Finalizarea și aprobarea Strategiei de Dezvoltare Durabilă a Orașului Tuceni	Primăria Orașului Tuceni Echipa de coordonare	Strategie aprobată prin HCL	2020
Formarea Comitetului de monitorizare a strategiei și stabilirea unui plan de lucru	Primăria Orașului Tuceni Actori cheie relevanți implicați	Comitet de monitorizare strategie format	2020
Elaborarea documentațiilor tehnico-economice aferente proiectelor propuse în strategie	Primăria Orașului Tuceni Actori cheie relevanți implicați Prestatori de servicii	Documentații tehnico-economice elaborate	2020-2025
Identificarea partenerilor publici și privați pentru dezvoltarea și implementarea proiectelor propuse în strategie	Primăria Orașului Tuceni Actori cheie relevanți implicați	Parteneriate formate	2020-2025
Planificarea multianuală a bugetului cu includerea proiectelor propuse în strategie	Primăria Orașului Tuceni Actori cheie relevanți implicați	Buget multianual elaborat	2020
Facilitarea implementării proiectelor prioritare (concesionare terenuri,	Primăria Orașului Tuceni	Facilități acordate	2021-2027





Etapă cheie	Instituții responsabile	Rezultate	Termen
facilitare construcții, facilități pentru capacități de producție, reducerea/înlăturarea barierelor administrative	Actori cheie relevanți implicați în proiectelor propuse în strategie		
Promovarea și sprijinirea inițiativelor private în domeniile prioritare și complementare proiectelor prioritare	Primăria Orașului Turceni Actori cheie relevanți implicați în proiectelor propuse în strategie	Inițiative private sprijinite	2021-2027
Implementarea proiectelor prioritare (realizare achiziții publice, executare lucrări, etc.)	Echipele de implementare	Proiecte implementate	2021-2027
Monitorizarea stadiului implementării proiectelor din portofoliul de proiecte prioritare și realizarea unor rapoarte de monitorizare	Comitetul de monitorizare	Raport de monitorizare anual și propuneri/recomandări	2021-2027
Evaluarea finală a Strategiei de dezvoltare durabilă a orașului Turceni	Comitetul de monitorizare	Raport de evaluare	2027
Elaborarea Strategiei de dezvoltare durabilă a orașului Turceni pentru următoarea perioadă de programare	Primăria Orașului Turceni	Strategie de dezvoltare actualizată	2027

**Mecanismul de monitorizare a strategiei de dezvoltare durabilă** va fi susținut de către Primăria Orașului Turceni, prin următoarele etape cheie: analiza anuală a procesului de implementare a strategiei de dezvoltare, facilitarea și îmbunătățirea continuă a proceselor de pregătire și implementare a proiectelor, aplicarea mecanismelor interne de monitorizare și evaluare.

Pentru monitorizarea activităților și a rezultatelor obținute, în perioada 2021-2027, Primăria Orașului Turceni, prin compartimentele de specialitate, va întocmi rapoarte anuale de monitorizare, ce vor conține situația implementării strategiei la sfârșitul fiecărui an, pe care le va prezenta partenerilor.

În cadrul acestor rapoarte se va menționa progresul înregistrat în implementarea strategiei, luându-se în considerare indicatorii de monitorizare stabiliți și se vor propune măsuri corective, dacă s-au constatat probleme sau întâzieri.





Pentru realizarea procesului de monitorizare și evaluare a strategiei au fost identificate seturi de indicatori de monitorizare și evaluare în scopul măsurării progreselor viitoare.

**Indicatorii de impact** reprezintă un set de indicatori (indicatori ce operaționalizează obiectivele strategice ale documentului) în vederea monitorizării și raportării modalității de evoluție a anumitei problematice identificate, se obțin la câțiva ani după finalizarea proiectelor prioritare aferente fiecărui obiectiv și vor fi urmăriți în cadrul evaluării Strategiei după o anumită perioadă de timp, recomandabil în momentul în care se elaborează Strategia de dezvoltare pentru următoarea perioadă de programare, pentru că în cadrul acesteia se realizează analiza diagnostic a principalilor indicatori socio-economici.

Obiectiv strategic	Indicatori de impact
<p><b>Obiectiv strategic 1: Îmbunătățirea infrastructurii și accesibilității prin asigurarea accesului la servicii publice și rețele edilitare de calitate</b></p>	<p>Creșterea ponderii drumurilor modernizate în total drumuri;            Creșterea tranzitului de mărfuri și persoane;            Creșterea numărului de persoane care utilizează mijloace de transport ecologice;            Creșterea numărului de locuri de parcare;            Creșterea numărului de gospodării/firme cu acces la rețeaua broadband;            Creșterea numărului de gospodării cu acces la rețeaua de apă /canalizare;            Creșterea gradului de racordare la rețeaua de apă / canalizare/gaze;            Creșterea numărului de construcții reabilitate termic;            Creșterea capacității de producere de energii regenerabile;</p>
<p><b>Obiectiv strategic 2: Dezvoltarea unei economii sustenabile prin diversificarea ramurilor economice, susținerea actorilor locali și atragerea de noi investiții în orașul Turceni</b></p>	<p>Creșterea numărului de firme;            Creșterea ponderii firmelor inovative în total firme;            Creșterea numărului de locuri de muncă;            Reducerea migrației;            Creșterea numărului de programe de formare profesională în domenii cerute pe piața locală, inclusiv în domeniul agriculturii;            Creșterea numărului de parteneriate public-private;            Dezvoltarea de spații pentru susținerea afacerilor (parcuri industriale);            Creșterea numărului de fermieri tineri instalați în agricultură;</p>





Obiectiv strategic	Indicatori de impact
	<p>Creșterea numărului de ferme agricole care dezvoltă afacerea și utilizează tehnologii eficiente energetic;</p> <p>Creșterea numărului de investitori atrași;</p> <p>Creșterea numărului de turiști;</p>
<p><b>Obiectiv strategic 3: Creșterea calității vieții locuitorilor, protecția mediului și promovarea utilizării eficiente a resurselor</b></p>	<p>Scăderea ratei mortalității;</p> <p>Reducerea numărului de îmbolnăviri;</p> <p>Scăderea migrației personalului medical;</p> <p>Reducerea abandonului școlar;</p> <p>Creșterea numărului de elevi;</p> <p>Creșterea capacității unităților de asistență socială/spitalelor/școlilor;</p> <p>Creșterea numărului de obiective turistice integrate în circuite;</p> <p>Creșterea numărului de evenimente culturale organizate;</p> <p>Reducerea numărului de persoane sărace;</p> <p>Reducerea ratei abandonului școlar;</p> <p>Creșterea numărului de instrumente de planificare strategică (strategii de dezvoltare / planuri de mobilitate /documentații de amenajarea teritoriului și urbanism);</p> <p>Creșterea numărului de instituții publice care au implementat un sistem informatic integrat de tip e-administrație;</p> <p>Reducerea timpilor de intervenție în situații de urgență;</p> <p>Creșterea gradului de valorificare a deșeurilor;</p> <p>Creșterea cantității de deșeuri colectate selectiv;</p> <p>Creșterea suprafeței de spații verzi;</p> <p>Creșterea suprafețelor împădurite;</p> <p>Reducerea nivelului de poluare al apelor, aerului și solului;</p> <p>Scăderea consumului de energie primară;</p> <p>Reducerea emisiilor de gaze cu efect de seră;</p>







## BIBLIOGRAFIE

1. Monografia orașului Turceni;
2. Planul de analiză și acoperire a riscurilor al orașului Turceni, pentru anul 2020;
3. Raportul județean de apă potabilă 2019, Direcția de Sănătate Publică Gorj;
4. Programul de transport public județean de persoane prin curse regulate;
5. Strategia de dezvoltare locală durabilă a orașului Turceni 2011-2020;
6. Compoziția faunei piscicole din Defileul Jiului, 2015, Telcean;
7. Planul de management al bazinului hidrografic Jiu;
8. Raport anual 2019, Administrația Națională de Meteorologie;
9. Lista monumentelor istorice din județul Gorj 2015, Monitorul Oficial al României, Partea I, Nr.113 bis/15.II.2016;
10. Studiu privind infrastructura de transport feroviar, Consiliul Național de Supraveghere din Domeniul Feroviar, 2019;
11. Planul de amenajare a teritoriului județului Gorj, 2010;

